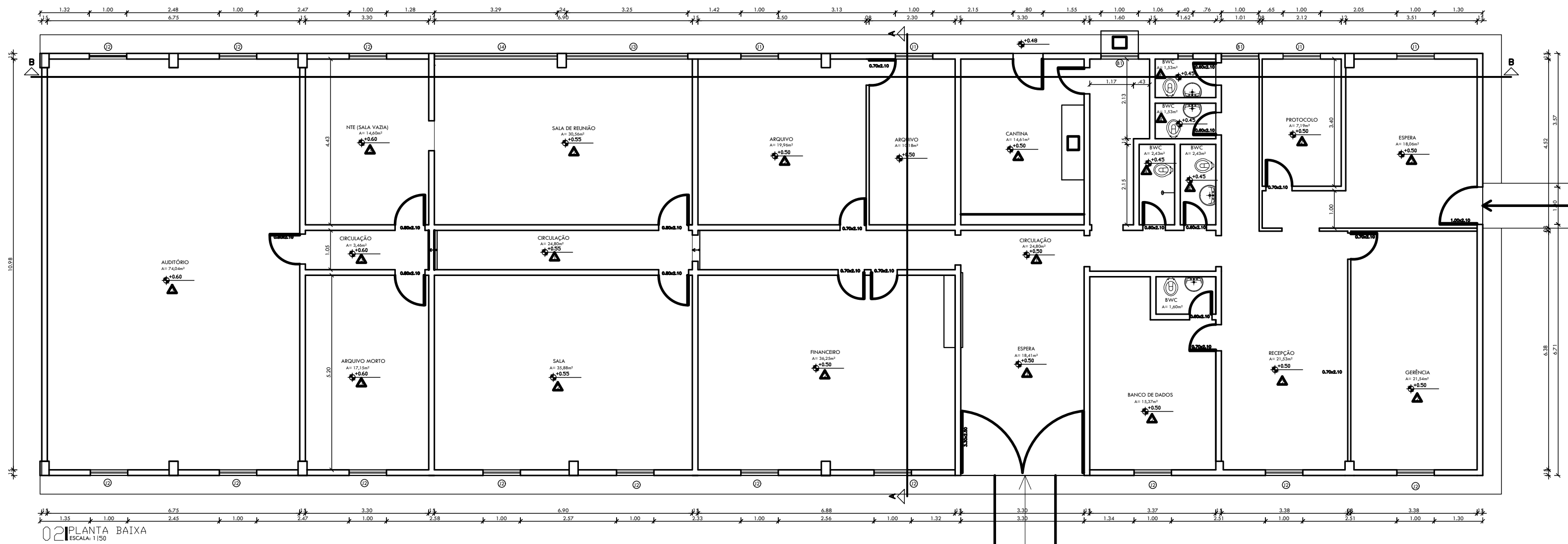
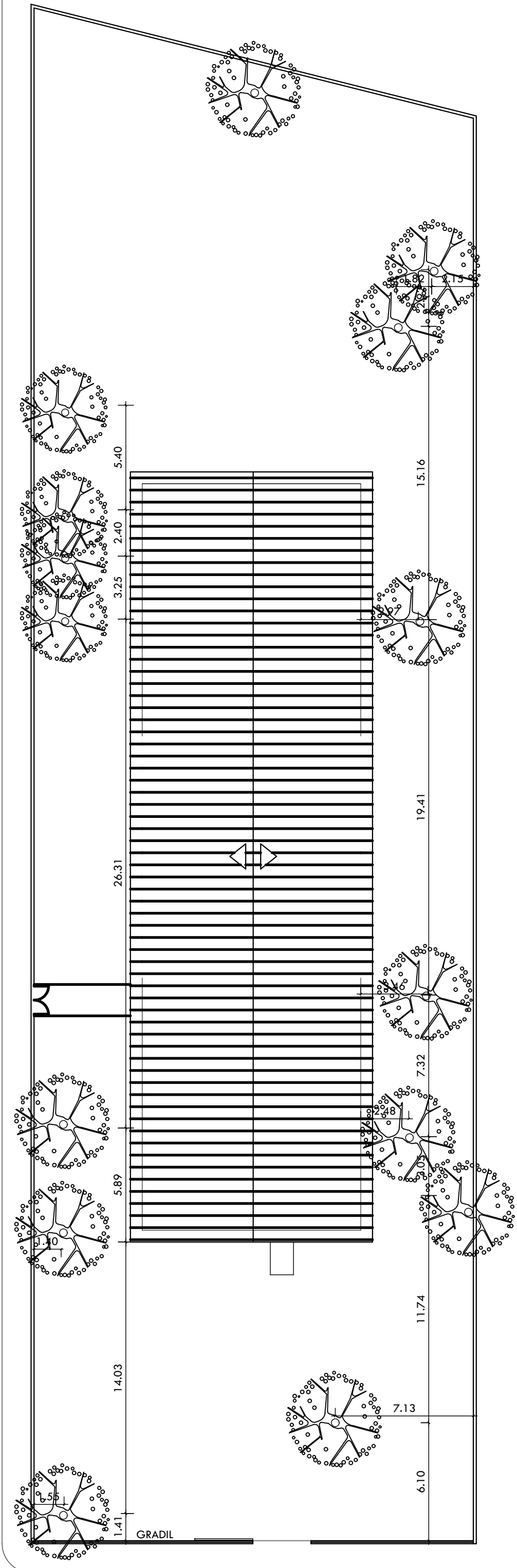


01 PLANTA DE SITUAÇÃO, DEMOLIÇÃO E CONSTRUÇÃO

ESCALA: 1|200

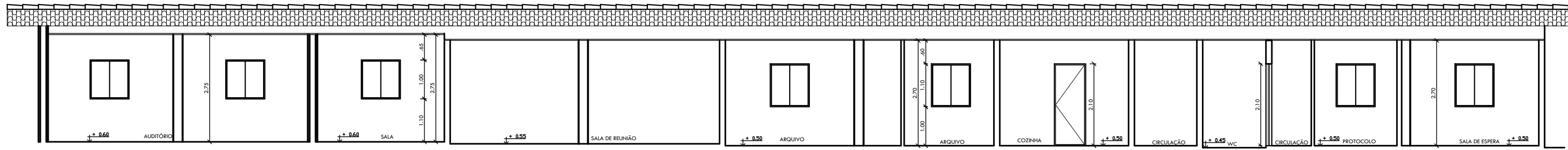
QUADRA 32

COR PENA  
red 07 0.1  
yellow 07 0.2  
green 07 0.3  
cyan 07 0.4  
blue 07 0.5  
magenta 07 0.6  
white 07 0.7  
08 07 0.1  
40 07 0.1  
94 07 0.1  
240 07 0.1  
253 07 0.1



03 CORTA AA

ESCALA: 1/50



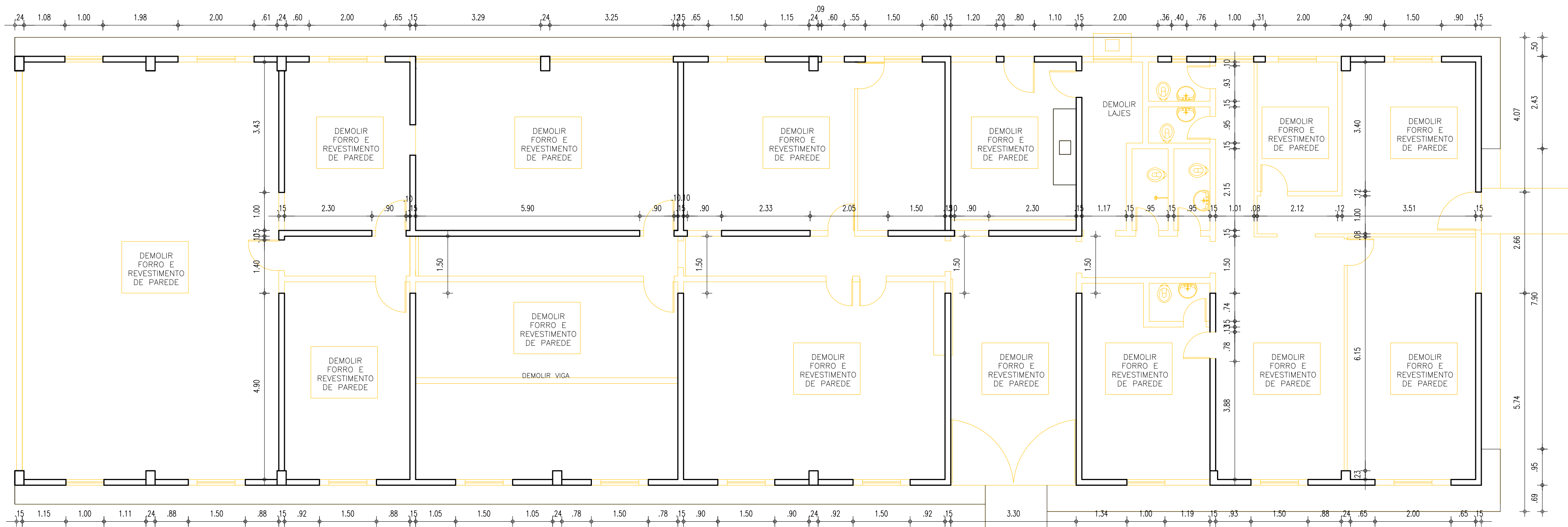
04 CORTA BB

ESCALA: 1/50



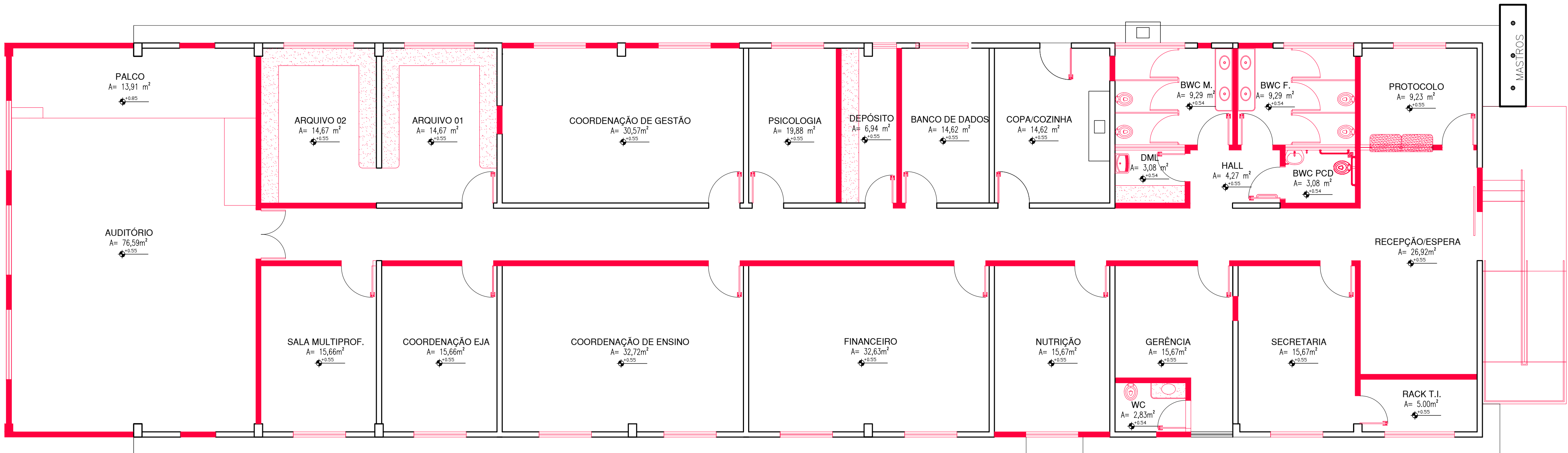
HISTÓRICO		
ALTERAÇÃO	REVISÃO	DATA
1.		
2.		
3.		
4.		
5.		
ARQUITETO(A):	ENGENHEIRO(A) RESPONSÁVEL:	PROPRIETÁRIO:

 <b>GOVERNO DO ESTADO DO PIAUÍ</b>		
SEDUC - SECRETARIA DE ESTADO DA EDUCAÇÃO		
21ª GRE - SUDESTE		
DEPARTAMENTO: UNIDADE DE GESTÃO DA REDE FÍSICA	DESENHO: <b>LEV</b>	
TÍTULO DO PROJETO: REFORMA E AMPLIAÇÃO - 21ª GRE	PRANCHA: <b>01/11</b>	
ENDEREÇO DO SERVIÇO: R. Alexandre Gomes Chaves, 466-530 - Parque Ideal	ESCALA: INDICADA	
TÍTULO DO DESENHO: LEVANTAMENTO ARQUITETÔNICO	REVISÃO: REVISÃO 01	
MUNICÍPIO: TERESINA	FASE: PROJETO EXECUTIVO	DATA: JUNHO DE 2021

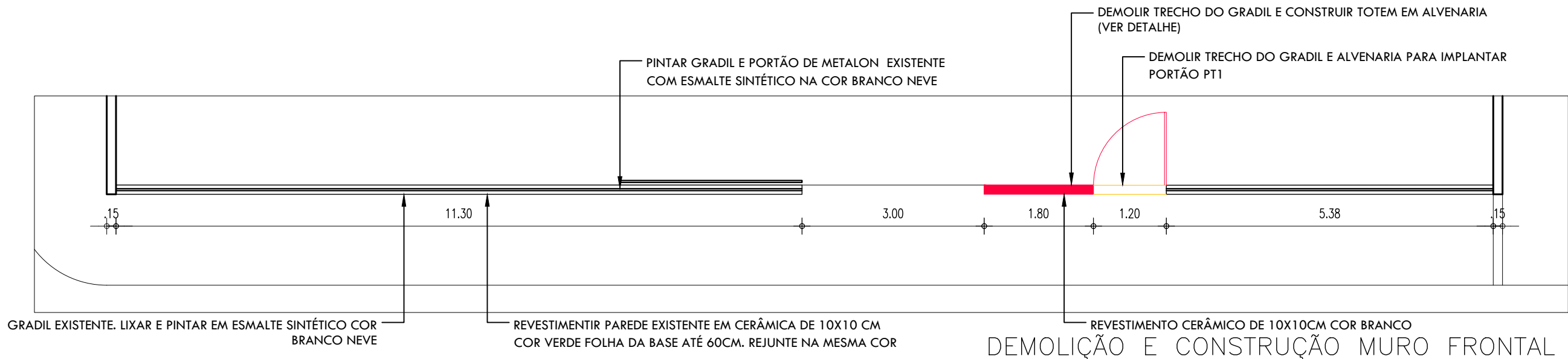


01 PLANTA DE DEMOLIÇÃO  
ESCALA : 1/75

LEGENDA CONSTRUÇÃO E DEMOLIÇÃO	
SÍMBOLO	AÇÃO
	A DEMOLIR
	A CONSTRUIR
	A MANTER




02 PLANTA DE CONSTRUÇÃO  
ESCALA : 1/75



DEMOLIÇÃO E CONSTRUÇÃO MURO FRONTAL

HISTÓRICO		
ALTERAÇÃO	REVISÃO	DATA
1.		
2.		
3.		
4.		
5.		
ARQUITETO(A):	ENGENHEIRO(A) RESPONSÁVEL:	PROPRIETÁRIO:



**GOVERNO DO ESTADO DO PIAUÍ**

**SEDUC - SECRETARIA DE ESTADO DA EDUCAÇÃO**

**21ª GRE - SUDESTE**

DEPARTAMENTO:  
UNIDADE DE GESTÃO DA REDE FÍSICA

TÍTULO DO PROJETO:  
REFORMA E AMPLIAÇÃO - 21ª GRE

ENDEREÇO DO SERVIÇO:  
R. Alexandre Gomes Chaves, 466-530 - Parque Ideal

TÍTULO DO DESENHO:  
PLANTA DE DEMOLIÇÃO E PLANTA DE CONSTRUÇÃO

MUNICÍPIO:  
TERESINA

DESENHO:  
THAIRO BORGES

ZONA:  
SUDESTE

ESCALA:  
1/75

REVISÃO:  
REVISÃO 01

DESENHO:  
THAIRO BORGES

FASE:  
PROJETO EXECUTIVO

DATA:  
JUNHO DE 2021

DESENHO:  
**PE**

PRANCHA:  
**02/11**



COR PENAL  
red 07 03  
yellow 07 03  
green 07 03  
cyan 07 03  
blue 07 03  
magenta 07 03  
white 07 03  
08 07 03  
40 07 03  
04 07 03  
240 07 03  
253 07 03



MACROLOCALIZAÇÃO

ESCALA : SEM ESCALA

748120.26 435688.82

QUADRO DE ÁREAS		
DESCRIÇÃO	ÁREA	UNIDADE
ÁREA DO TERRENO	2.000,00	m²
ÁREA DE PISO ÚTIL	438,50	m²
ÁREA DE CONSTRUÇÃO TOTAL	476,35	m²
ÁREA DE COBERTURA TOTAL	493,09	m²
ÁREA DE PISO INTERTRAVADO	327,46	m²
ÁREA DE PISO EM CIMENTO ÁSPERO	20,43	m²
ÁREA PERMEÁVEL - SOLO NATURAL	843,73	m²
COORDENADAS GEOGRÁFICAS	748120.26 435688.82	

HISTÓRICO

ALTERAÇÃO	REVISÃO	DATA
1.		
2.		
3.		
4.		
5.		

ARQUITETO(A):

ENGENHEIRO(A) RESPONSÁVEL:

PROPRIETÁRIO:

GOVERNO DO ESTADO DO PIAUÍ

SEDUC - SECRETARIA DE ESTADO DA EDUCAÇÃO

21º GRE - SUDESTE

DEPARTAMENTO: UNIDADE DE GESTÃO DA REDE FÍSICA

TÍTULO DO PROJETO: REFORMA E AMPLIAÇÃO - 21º GRE

ENDEREÇO DO SERVIÇO: R. Alexandre Gomes Chaves, 466-530 - Parque Ideal

TÍTULO DO DESENHO: PLANTA DE IMPLANTAÇÃO

MUNICÍPIO: TERESINA

DESENHO: THAIRO BORGES

DESENHO: PE

FRANCA: 03/11

ESCALA: INDICADA

REVISÃO: REVISÃO 01

FASE: PROJETO EXECUTIVO

DATA: JUNHO DE 2021

01 PLANTA DE IMPLANTAÇÃO

ESCALA : 1/125

RUA ANCHIETA

RUA ALEXANDRE GOMES CHAVES

RUA SUEZ

SEDE 21º GRE

A = 476,35 M²

Q. TRINTA E DOIS

QUADRA 32



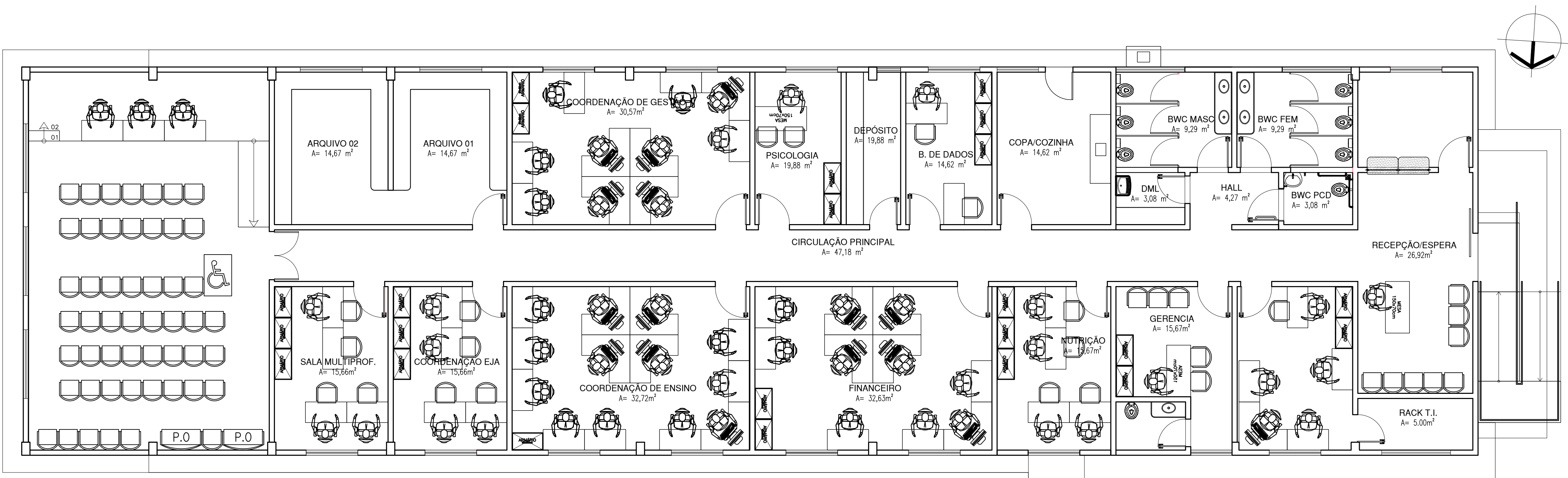


JANELAS									
Nº	DIMENSÕES (Largura x Altura x Profundidade)			ÁREA (m²)	TIPO	DESCRIÇÃO DA ESQUADRA	QUANT. (unidade)	ÁREA TOTAL	
11	1,50	1,30	1,00	1,95	ALA	JANELA EM ALUMÍNIO NATURAL E VERO TEMPERADO BARRA TRANSPARENTE	13	25,35	
12	1,20	1,30	1,00	1,56	ALA	JANELA EM ALUMÍNIO E VERO TEMPERADO BARRA TRANSPARENTE COM ESPAÇO VAZADO NO VERO PARA COMPLETAÇÃO	01	1,56	
13	2,00	0,50	1,80	1,00	COMPO	JANELA EM ALUMÍNIO NATURAL E VERO TEMPERADO BARRA TRANSPARENTE COM CACEL MANTIDO NO VÃO DA JANELA	08	8,00	
14	1,20	0,50	1,80	0,60	ALA	POTRINHELA EM ALUMÍNIO ANODIZADO BRANCO COM FOLHADA DE PINTURA	01	0,60	
15	0,50	1,00	1,30	0,50	PILO	CORDÃO DA CONCRETO COM PINTURA EM ESMALTE COR VERDE FOLHA	01	0,50	
16	0,90	1,15	1,15	1,04	PILO	GUICHÊ EM ALUMÍNIO NATURAL E VERO TEMPERADO BARRA TRANSPARENTE, COM PASSADORE DE 30 CM ACIMA DO FECHEL	01	1,04	
17	0,90	1,45	0,85	1,31	ALA	GUICHÊ EM ALUMÍNIO NATURAL E VERO TEMPERADO BARRA TRANSPARENTE, COM PASSADORE DE 30 CM ACIMA DO FECHEL	01	1,31	
18	0,70	0,90	4,30	0,63	ALA	POTRINHELA EM ALUMÍNIO ANODIZADO BRANCO COM FOLHADA DE PINTURA	01	0,63	
TOTAL							26	38,33	

QUADRO DE ÁREAS		
DESCRIÇÃO	ÁREA	UNIDADE
ÁREA DO TERRENO	1.762,46	m²
ÁREA DE PISO ÚTIL	438,50	m²
ÁREA DE CONSTRUÇÃO TOTAL	476,35	m²
ÁREA DE COBERTURA TOTAL	493,09	m²
ÁREA DE PISO INTERTRAVADO	327,46	m²
ÁREA DE PISO EM CIMENTO ÁSPERO	20,43	m²
ÁREA PERMEÁVEL - SOLO NATURAL	843,73	m²

 <p><b>Piauí</b> GOVERNO DO ESTADO</p>	<h1 style="margin: 0;">GOVERNO DO ESTADO DO PIAUÍ</h1> <h2 style="margin: 10px 0 0 0;">SEDUC - SECRETARIA DE ESTADO DA EDUCAÇÃO</h2> <h3 style="margin: 0;">21ª GRE - SUDESTE</h3>
<p>DEPARTAMENTO: UNIDADE DE GESTÃO DA REDE FÍSICA</p> <p>TÍTULO DO PROJETO: REFORMA E AMPLIAÇÃO - 21ª GRE</p> <p>ENDEREÇO DO SERVIÇO: R. Alexandre Gomes Chaves, 466-530 - Parque Ideal</p> <p>TÍTULO DO DESENHO: PLANTA BAIXA TÉCNICA E PLANTA DE COBERTURA</p> <p>MUNICÍPIO: TERESINA</p> <p>DESENHO: THAIRO BORGES</p>	<p>DESENHO: <span style="font-size: 2em; font-weight: bold;">PE</span></p> <p>FRANCA: <span style="font-size: 2em; font-weight: bold;">04/11</span></p> <p>ESCALA: 1/75</p> <p>REVISÃO: REVISÃO 01</p>
<p>DATA: JUNHO DE 2021</p> <p>PROJETO EXECUTIVO</p>	

COR PENA  
red 07 0.1  
yellow 07 0.2  
green 07 0.3  
cyan 07 0.4  
blue 07 0.5  
magenta 07 0.6  
white 07 0.7  
08 07 0.1  
40 40 0.1  
94 94 0.1  
240 240 0.1  
253 253 0.1



01 PLANTA DE LAYOUT  
ESCALA : 1/75

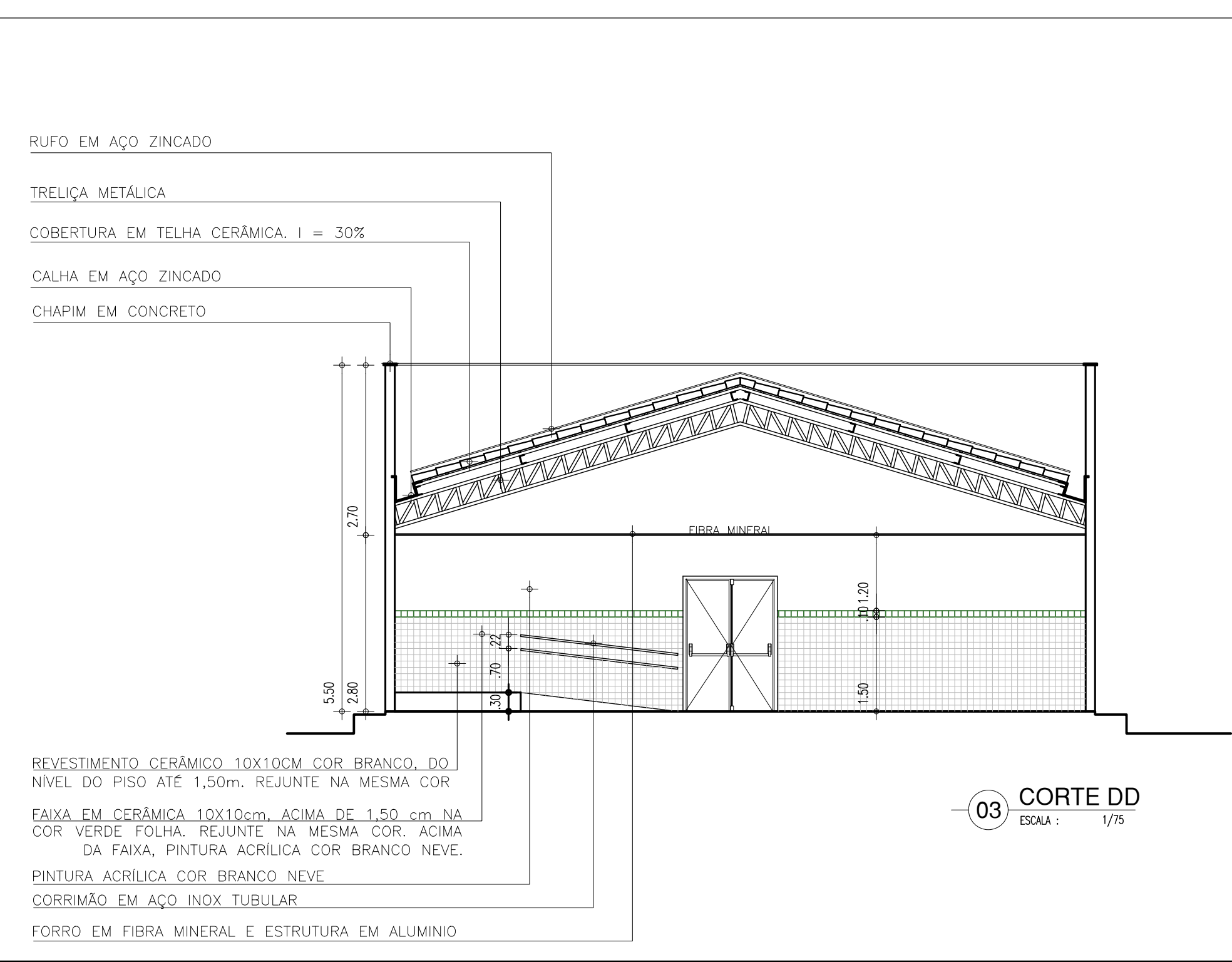
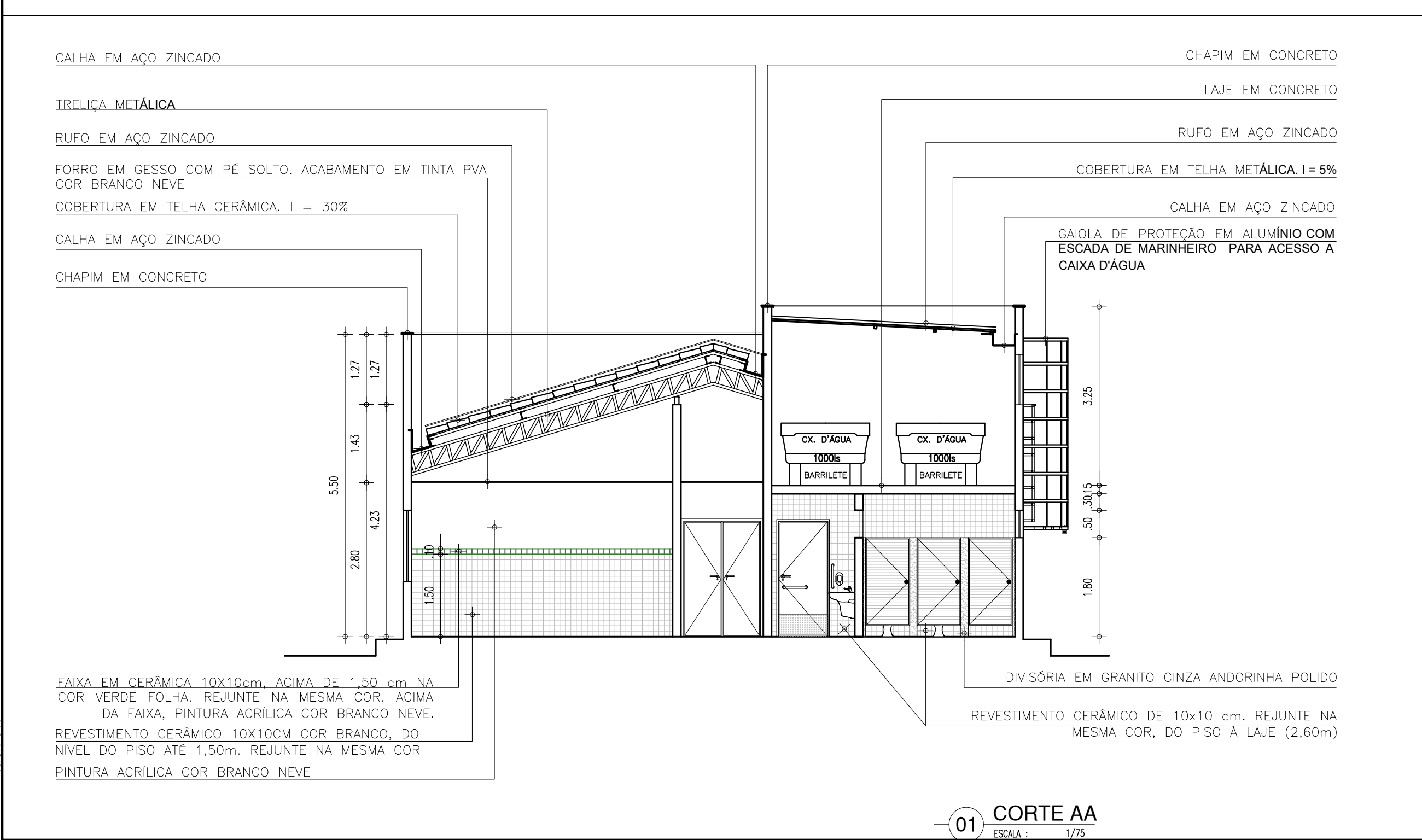
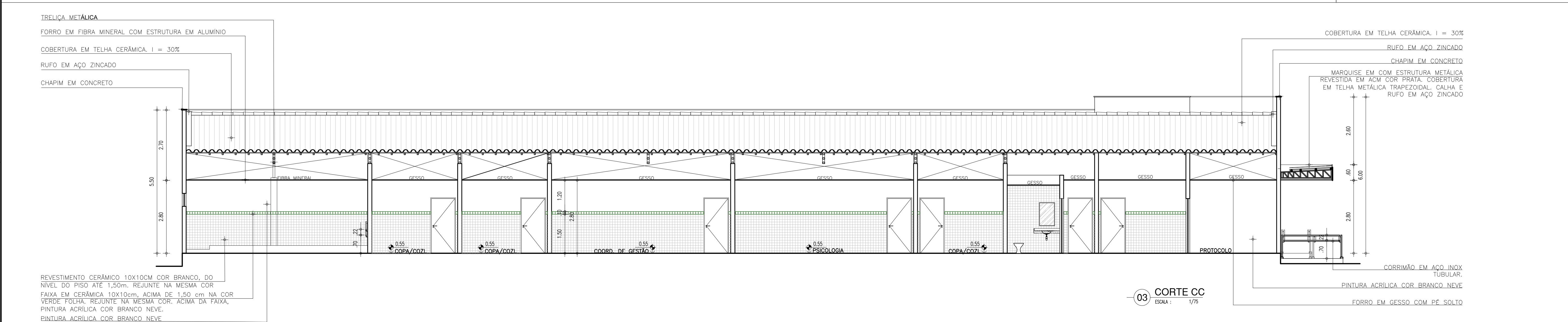
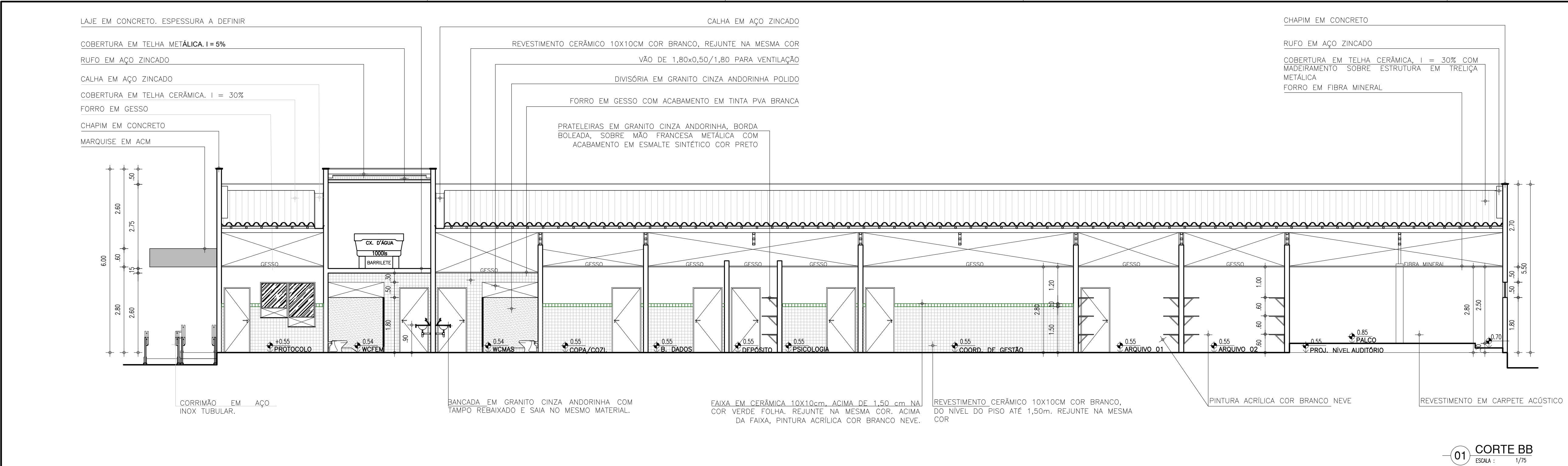
HISTÓRICO		
ALTERAÇÃO	REVISÃO	DATA
1.		
2.		
3.		
4.		
5.		
ARQUITETO(A):	ENGENHEIRO(A) RESPONSÁVEL:	PROPRIETÁRIO:



**GOVERNO DO ESTADO DO PIAUÍ**  
SEDUC - SECRETARIA DE ESTADO DA EDUCAÇÃO  
21ª GRE - SUDESTE

DEPARTAMENTO: UNIDADE DE GESTÃO DA REDE FÍSICA	DESENHO: <b>PE</b>
TÍTULO DO PROJETO: REFORMA E AMPLIAÇÃO - 21ª GRE	PRANCHA: <b>05/11</b>
ENDEREÇO DO SERVIÇO: R. Alexandre Gomes Chaves, 466-530 - Parque Ideal	ESCALA: 1/75
TÍTULO DO DESENHO: PLANTA DE LAYOUT	REVISÃO: REVISÃO 01
MUNICÍPIO: TERESINA	ZONA: SUDESTE
DESENHO: THAIRO BORGES	FASE: PROJETO EXECUTIVO
	DATA: JUNHO DE 2021





HISTÓRICO		
ALTERAÇÃO	REVISÃO	DATA
1.		
2.		
3.		
4.		
5.		
ARQUITETO(A):	ENGENHEIRO(A) RESPONSÁVEL:	PROPRIETÁRIO:



**GOVERNO DO ESTADO DO PIAUÍ**

SEDUC - SECRETARIA DE ESTADO DA EDUCAÇÃO

21º GRE - SUDESTE

DEPARTAMENTO: UNIDADE DE GESTÃO DA REDE FÍSICA

TÍTULO DO PROJETO: REFORMA E AMPLIAÇÃO - 21º GRE

ENDEREÇO DO SERVIÇO: R. Alexandre Gomes Chaves, 466-530 - Parque Ideal

TÍTULO DO DESENHO: CORTES AA, BB, CC E DD

MUNICÍPIO: TERESINA

DESENHO: THAIRO BORGES

DESENHO: PE

FRANCHA: 06/11

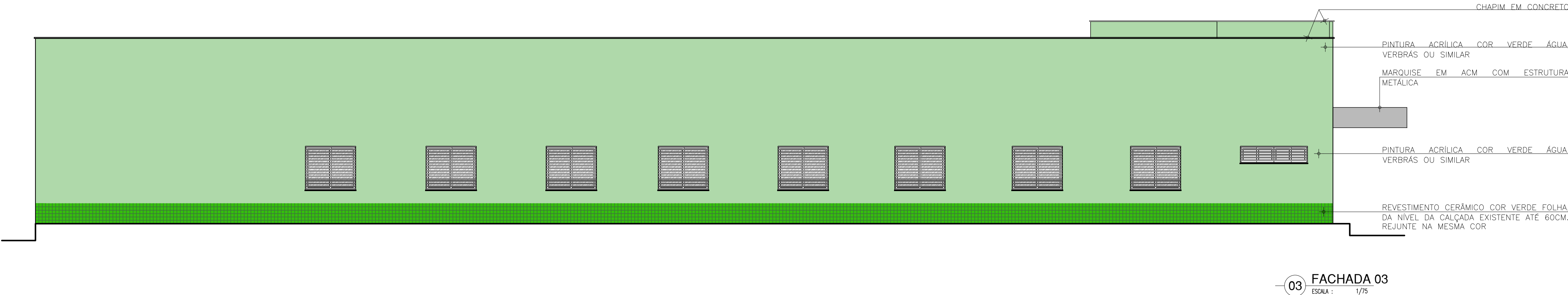
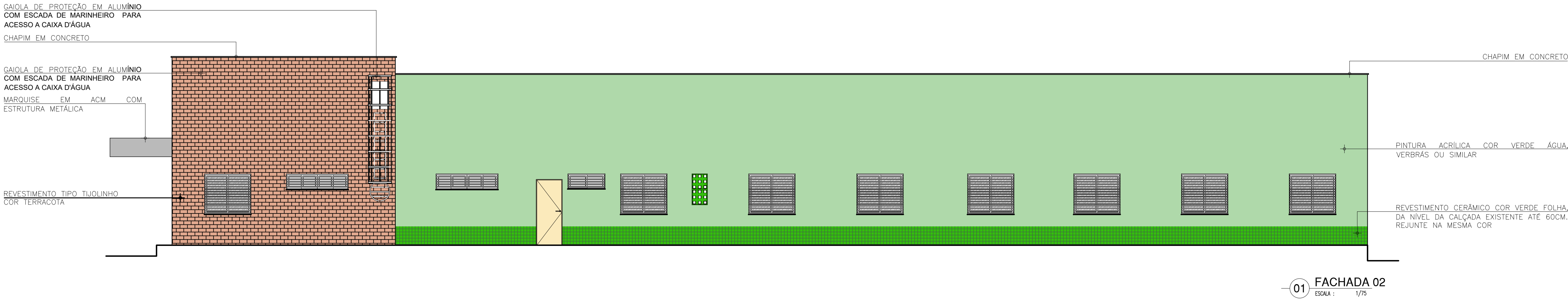
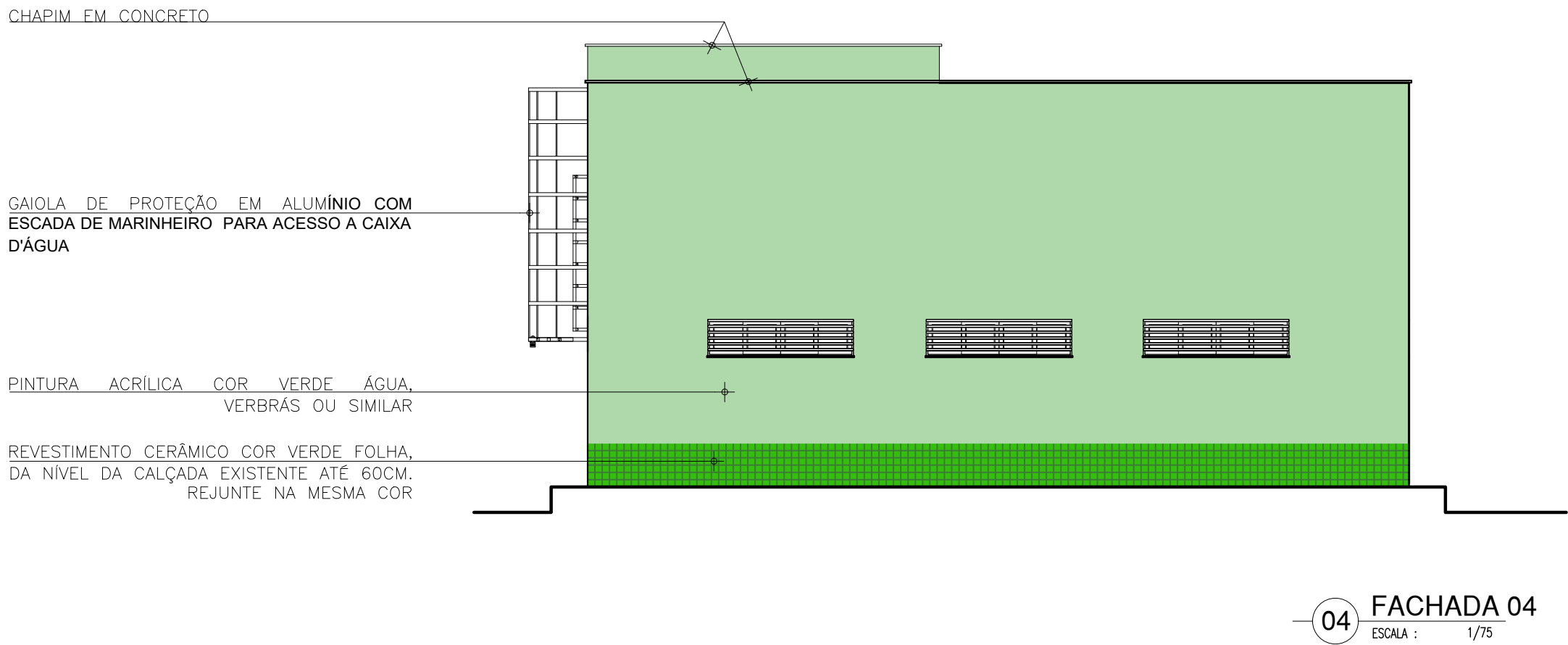
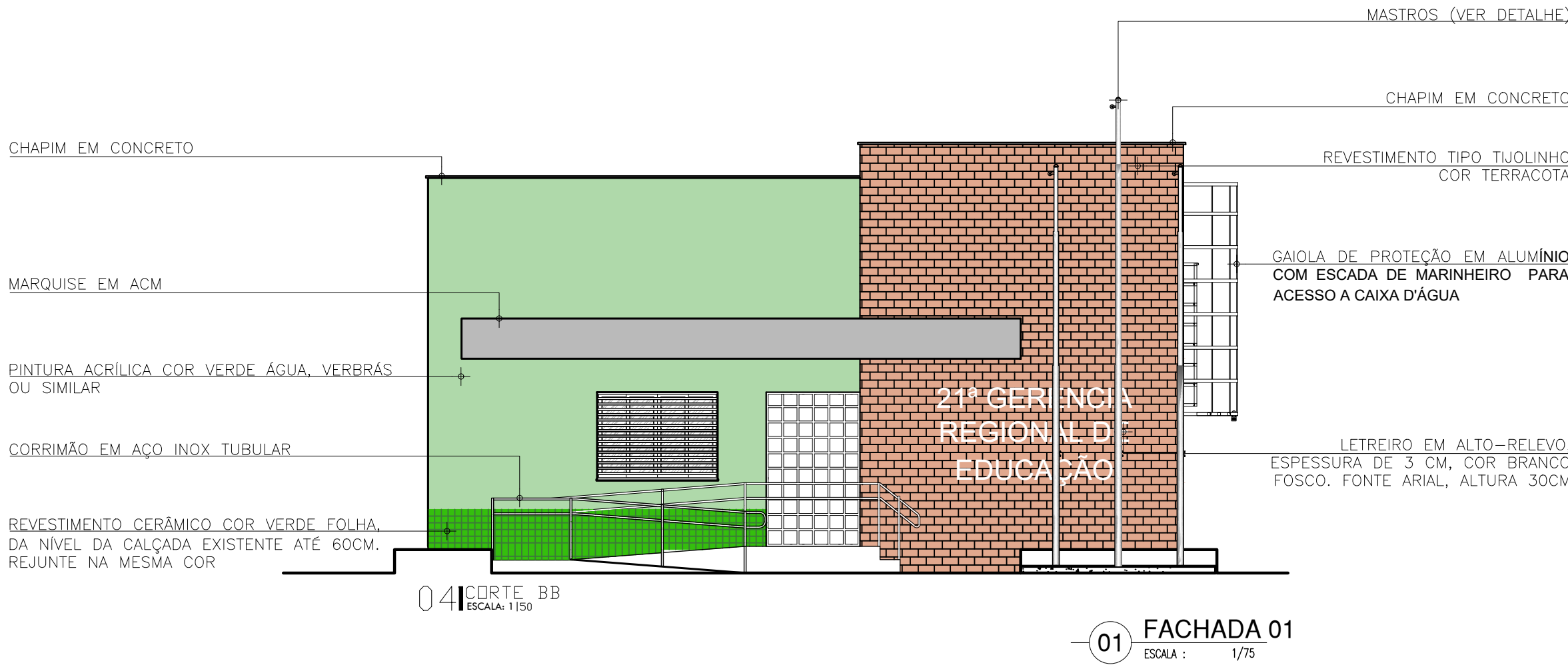
ESCALA: 1/75

REVISÃO: 01

ZONA: SUDESTE


FASE: PROJETO EXECUTIVO

DATA: JUNHO DE 2021



HISTÓRICO		
ALTERAÇÃO	REVISÃO	DATA
1.		
2.		
3.		
4.		
5.		

ARQUITETO(A):	ENGENHEIRO(A) RESPONSÁVEL:	PROPRIETÁRIO:
---------------	----------------------------	---------------



**GOVERNO DO ESTADO DO PIAUÍ**  
**SEDUC - SECRETARIA DE ESTADO DA EDUCAÇÃO**  
**21ª GRE - SUDESTE**

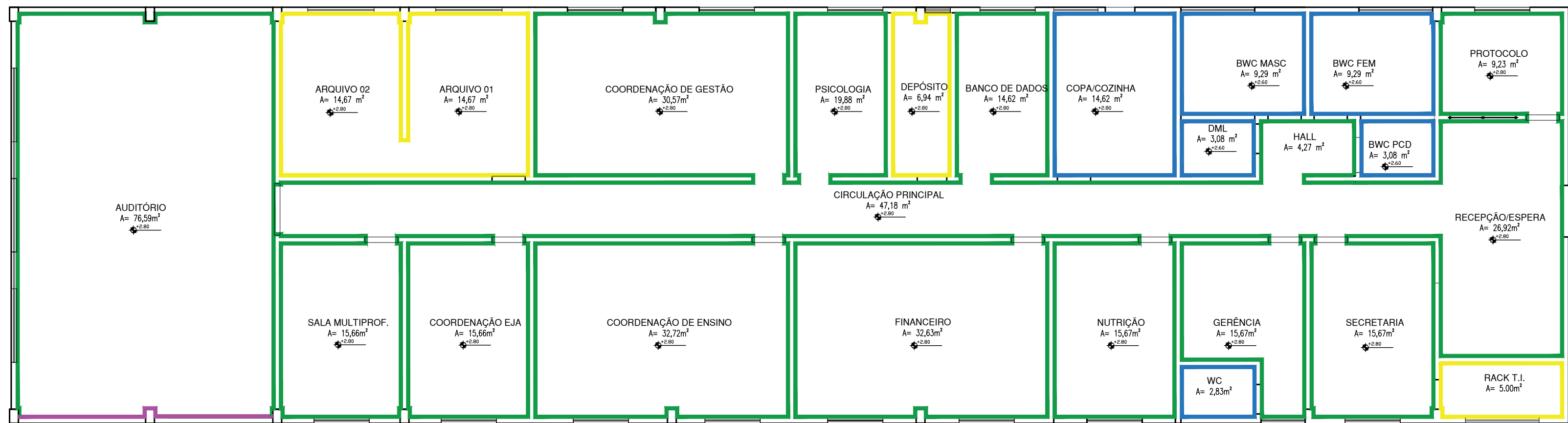
DEPARTAMENTO: UNIDADE DE GESTÃO DA REDE FÍSICA	DESENHO: <b>PE</b>
TÍTULO DO PROJETO: REFORMA E AMPLIAÇÃO - 21ª GRE	PRANCHA: <b>07/11</b>
ENDEREÇO DO SERVIÇO: R. Alexandre Gomes Chaves, 466-530 - Parque Ideal	ESCALA: 1/75
TÍTULO DO DESENHO: PLANTA DE DEMOLIÇÃO E PLANTA DE CONSTRUÇÃO	REVISÃO: REVISÃO 01
MUNICÍPIO: TERESINA	ZONA: SUDESTE
DESENHO: THAIRO BORGES	FASE: PROJETO EXECUTIVO
	DATA: JUNHO DE 2021

COR	PENA
red	07
yellow	07
green	07
cyan	07
blue	07
magenta	07
white	07
08	07
40	40
94	94
240	240
253	253

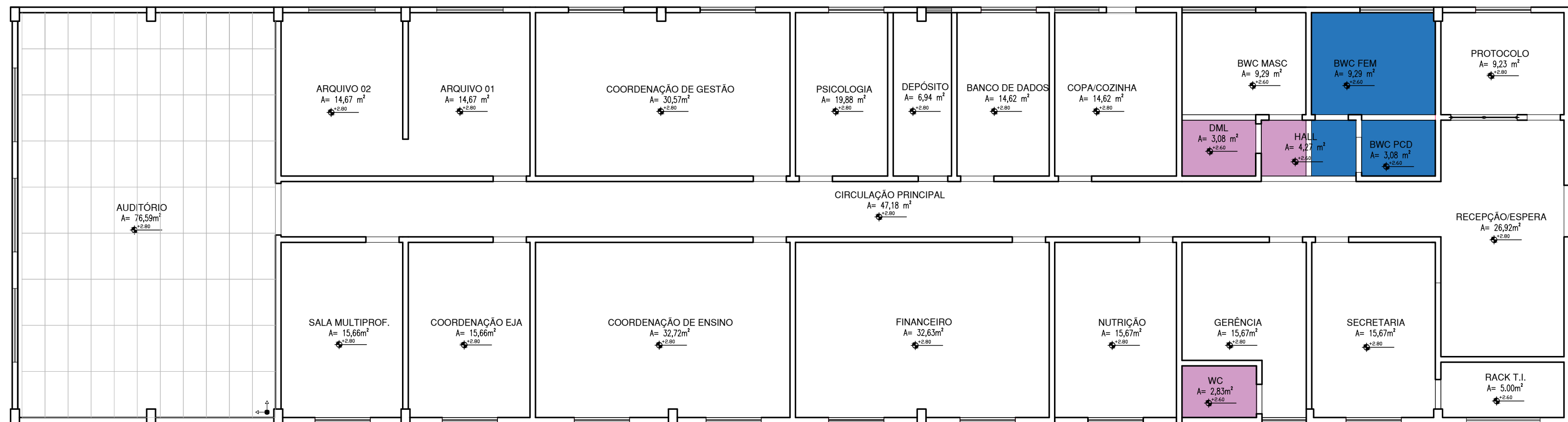




01 PLANTA DE PAG. DE PISO  
ESCALA: 1/100



02 PLANTA DE PINTURA E REVESTIMENTOS  
ESCALA: 1/100



03 PLANTA DE FORRO  
ESCALA: 1/100

LEGENDA DE PAGINAÇÃO DE PISOS		
SÍMBOLO	PISO	QUANTIDADE
	PISO EM GRANILITE COR AREIA OU BRANCO COM JUNTAS EM PVC.	353,73 m²
	PISO CERÂMICO BRANCO, 45x45cm, PEI-IV	83,38 m²
	RODAPÉ EM ALUMÍNIO EMBUTIDO NA ALVENARIA (ONDE HOUVER APENAS PINTURA NA PAREDE)	
	PISO INTERTRAVADO RETANGULAR, COR NATURAL, REJUNTADA, 10x20cm PARA ESTACIONAMENTO	327,46 m²
	PISO EM CIMENTO ÁSPERO	20,43 m²
	SOLO NATURAL (ÁREA PERMEÁVEL)	843,73m²
	MEIO FIO EM CONCRETO	5,42 m
	SOLEIRA EM GRANITO BRANCO CEARÁ	0,62 m²
	SOLEIRA INCLINADA (ACESSOS PÚBLICOS E BANHEIROS, ONDE HOUVER DESNÍVEL) EM FULGET RESINADO BRANCO OU AREIA.	0,76 m²
	PISO TÁTIL DIRECIONAL, 25X25CM COR AZUL	63,25 m
	PISO TÁTIL DE ALERTA, 25X25CM COR AMARELO	24,00 m
OBSERVAÇÃO: REMOVER TODO O PISO INTERNO EXISTENTE. O NOVO PISO DEVERÁ SER NIVELADO NA COTA +0,55, EXCETO AS ÁREAS MOLHADAS, QUE DEVERÃO ESTAR NA COTA +0,54, CONFORME INDICADO EM PROJETO.		

LEGENDAS DE NOVOS FORROS	
SÍMBOLO	PISO
	FORRO EM FIBRA MINERAL COM TRATAMENTO ACÚSTICO
	FORRO EM GESSO COM ACABAMENTO HIDROFUGANTE
	FORRO EM LAJE COM ACABAMENTO LISO E PINTURA EM TINTA PVA COR BRANCA
	MARQUISE EM ACM COR PRATA
OBSERVAÇÃO: TODOS OS FORROS ASSIM COMO LAJE SERÃO NOVOS. DEMOLIR TODOS OS FORROS EXISTENTES	

LEGENDA DE NOVAS PINTURAS INTERNAS	
SÍMBOLO	PISO
	REVESTIMENTO EM CERÂMICA PEI-4, BRANCA DE DIMENSÕES 10X10CM, COM REJUNTE NA MESMA COR, INSTALADAS ATÉ ALTURA DE 1,50M DO PISO ACABADO ADJACENTE. ACIMA DOS 1,50M: FAIXA DE REVESTIMENTO CERÂMICO, 10X10CM, COM "VERDE FOLHA", COM REJUNTE NA MESMA COR. ACIMA DE 1,60M DO PISO ACABADO ADJACENTE. ACIMA DISSO, PINTURA EM TINTA ACRÍLICA NA COR "BRANCA NEVE", "VERBRÁS" OU SIMILAR.
	REVESTIMENTO EM CERÂMICA PEI-4 NA COR BRANCA DE DIMENSÕES 10X10CM, COM REJUNTE NA MESMA COR, INSTALADAS ATÉ ALTURA DO FORRO OU LAJE ACABADOS.
	PINTURA EM TINTA ACRÍLICA COR "BRANCO NEVE, VERBRÁS OU SIMILAR.
	PAREDE REVESTIDA EM CARPETE ACÚSTICO COR AREIA
OBSERVAÇÃO: TODOS OS REVESTIMENTOS INTERNOS SERÃO NOVOS. ONDE HOUVER APLICAÇÃO DE REVESTIMENTO CERÂMICO, RETIRAR REBOCO EXISTENTE E REFAZER.	

HISTÓRICO		
ALTERAÇÃO	REVISÃO	DATA
1.		
2.		
3.		
4.		
5.		
ARQUITETO(A):	ENGENHEIRO(A) RESPONSÁVEL:	PROPRIETÁRIO:



GOVERNO DO ESTADO DO PIAUÍ

SEDUC - SECRETARIA DE ESTADO DA EDUCAÇÃO

21º GRE - SUDESTE

DEPARTAMENTO: UNIDADE DE GESTÃO DA REDE FÍSICA	DESENHO: <b>PE</b>
TÍTULO DO PROJETO: REFORMA E AMPLIAÇÃO - 21º GRE	PRANCHAS: <b>08/11</b>
ENDEREÇO DO SERVIÇO: R. Alexandre Gomes Chaves, 466-530 - Parque Ideal	ESCALA: 1/75
TÍTULO DO DESENHO: PLANTA DE DEMOLIÇÃO E PLANTA DE CONSTRUÇÃO	REVISÃO: REVISÃO 01
MUNICÍPIO: TERESINA	ZONA: SUDESTE
DESENHO: THAIRO BORGES	FASE: PROJETO EXECUTIVO
DATA: JUNHO DE 2021	

COR: PEI-4  
red: 07  
yellow: 07  
green: 07  
cyan: 07  
blue: 07  
magenta: 07  
white: 07  
08: 07  
40: 07  
94: 07  
240: 07  
253: 07



COR: PENA  
07 0,1  
red 07 0,2  
yellow 07 0,2  
green 07 0,3  
cyan 07 0,4  
blue 07 0,5  
magenta 07 0,6  
white 07 0,7  
08 07 0,1  
40 40 0,1  
94 94 0,1  
240 240 0,1  
253 253 0,1

ESQUADRIA EM ALUMINIO E VIDRO - SALAS		ESQUADRIA EM ALUMINIO E VIDRO - SALAS	
J1	1.50x1.30x1.00m TIPO: CORRER ÁREA= 1.95m2 JANELA EM ALUMINIO BRANCO DE CORRER, 2 FOLHAS COM VIDRO INCOLOR. GRADE EXTERNA EM METALON COM PERFIL DE 3x2cm EM ESPAÇAMENTO DE 5cm PINTADO EM ESMALTE NA COR BRANCO NEVE	J2	1.20x1.30x1.00m TIPO: CORRER ÁREA= 1.56m2 JANELA EM ALUMINIO BRANCO DE CORRER, 2 FOLHAS COM VIDRO INCOLOR. GRADE EXTERNA EM METALON COM PERFIL DE 3x2cm EM ESPAÇAMENTO DE 5cm PINTADO EM ESMALTE NA COR BRANCO NEVE
ESQUADRIA EM ALUMINIO E VIDRO - SALAS		ESQUADRIA EM ALUMINIO E VIDRO - SALAS	
J3	2.00x0.50x1.80m TIPO: CORRER ÁREA= 0.60m2 JANELA EM ALUMINIO BRANCO DE CORRER, 4 FOLHAS COM VIDRO INCOLOR. GRADE EXTERNA EM METALON COM PERFIL DE 3x2cm EM ESPAÇAMENTO DE 5cm PINTADO EM ESMALTE NA COR BRANCO NEVE	J4	1.20x0.50x1.80m TIPO: CORRER ÁREA= 0.60m2 JANELA EM ALUMINIO BRANCO DE CORRER, 2 FOLHAS COM VIDRO INCOLOR. GRADE EXTERNA EM METALON COM PERFIL DE 3x2cm EM ESPAÇAMENTO DE 5cm PINTADO EM ESMALTE NA COR BRANCO NEVE

GICHÊ - PROTOCOLO	
J6	TIPO: FIXO ÁREA= 0.60m2
J7	JANELA EM ALUMINIO BRANCO FIXO, 2 FOLHAS COM VIDRO INCOLOR COM VÃO PARA PASSAGEM DE DOCUMENTOS E PEITORIL DE GRANITO CINZA.

HISTÓRICO		
ALTERAÇÃO	REVISÃO	DATA
1.		
2.		
3.		
4.		
5.		
ARQUITETO(A):	ENGENHEIRO(A) RESPONSÁVEL:	PROPRIETÁRIO:

		GOVERNO DO ESTADO DO PIAUÍ	
SEDUC - SECRETARIA DE ESTADO DA EDUCAÇÃO		21ª GRE - SUDESTE	
DEPARTAMENTO: UNIDADE DE GESTÃO DA REDE FÍSICA	TÍTULO DO PROJETO: REFORMA E AMPLIAÇÃO - 21ª GRE		DESENHO: <b>PE</b>
ENDEREÇO DO SERVIÇO: R. Alexandre Gomes Chaves, 466-530 - Parque Ideal	TÍTULO DO DESENHO: DETALHES: JANELAS		PRANCHA: <b>09/11</b>
MUNICÍPIO: TERESINA	ZONA: SUDESTE	ESCALA: 1/75	REVISÃO: 01
DESENHO: THAIRO BORGES	FASE: PROJETO EXECUTIVO	DATA: JUNHO DE 2021	REVISÃO: 01



PORTA DE 140cm EM METALÓN - ENTRADA PRINCIPAL

PADRÃO PORTAS DE 80 E 90cm

PORTA DE 80cm EM ALUMINIO - BOX BANHEIROS

P1

PORTA DE CORRER EM METALÓN COM ACABAMENTO EM ESMALTE SINTÉTICO COR AREIA, VERBRÁS OU SIMILAR, COM. TRILHOS INFERIOR E SUPERIOR, ESTE ÚLTIMO FIXADO EM CAIXILHO METÁLICO, COM O MESMO ACABAMENTO DA PORTA. FECHADURA TIPO BICO DE PAPAGAIO E PUXADOR EM AÇO INOX

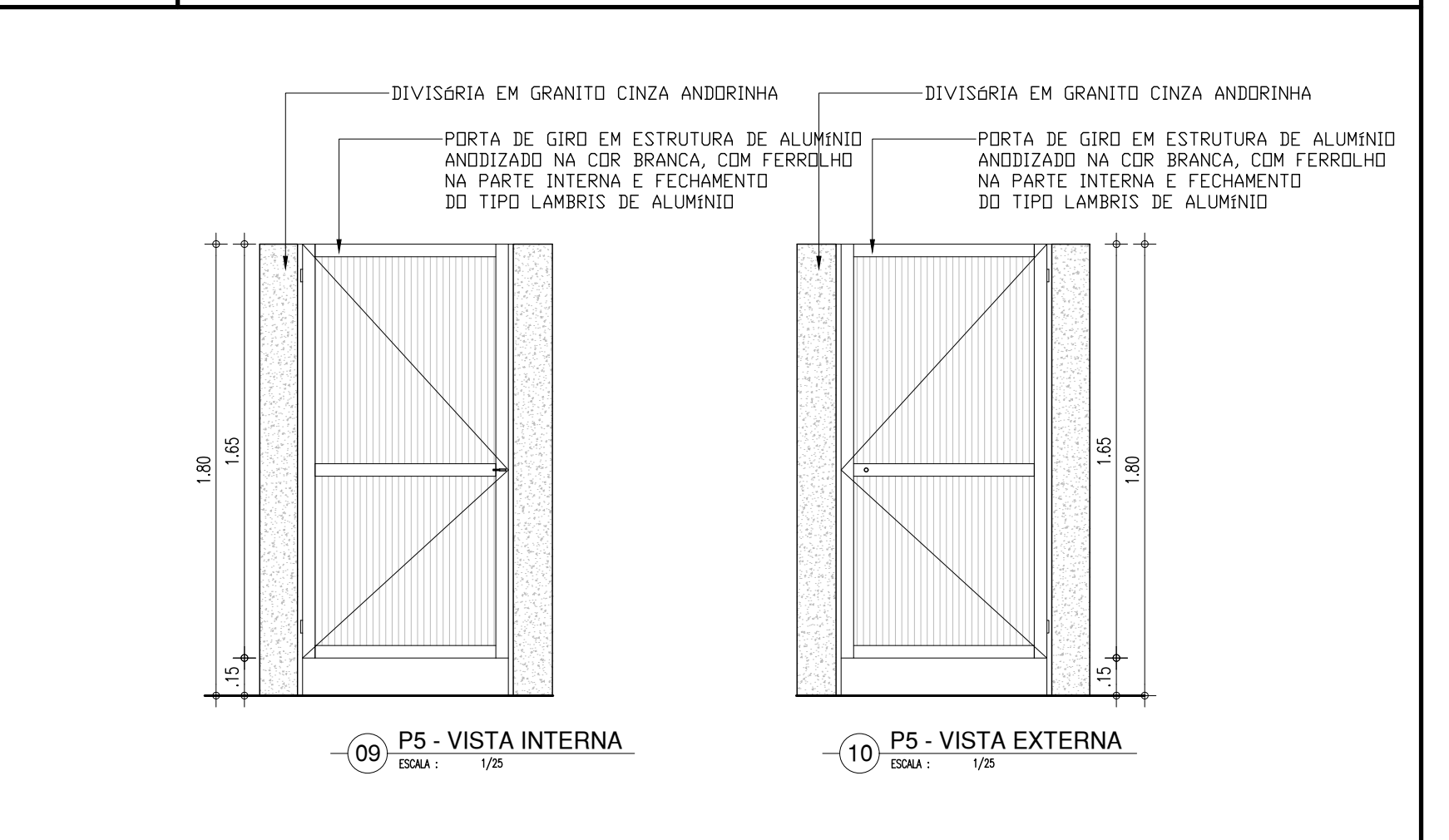
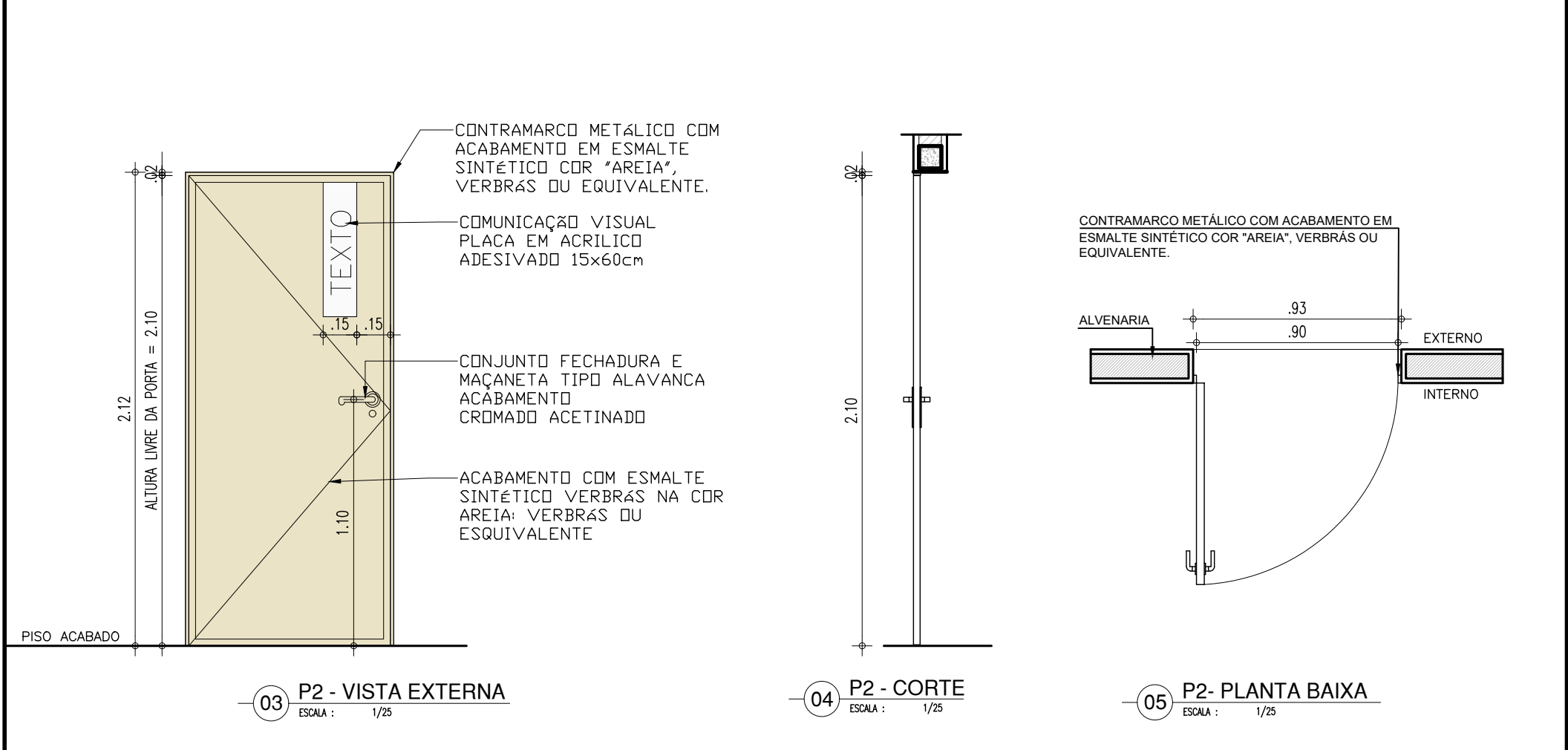
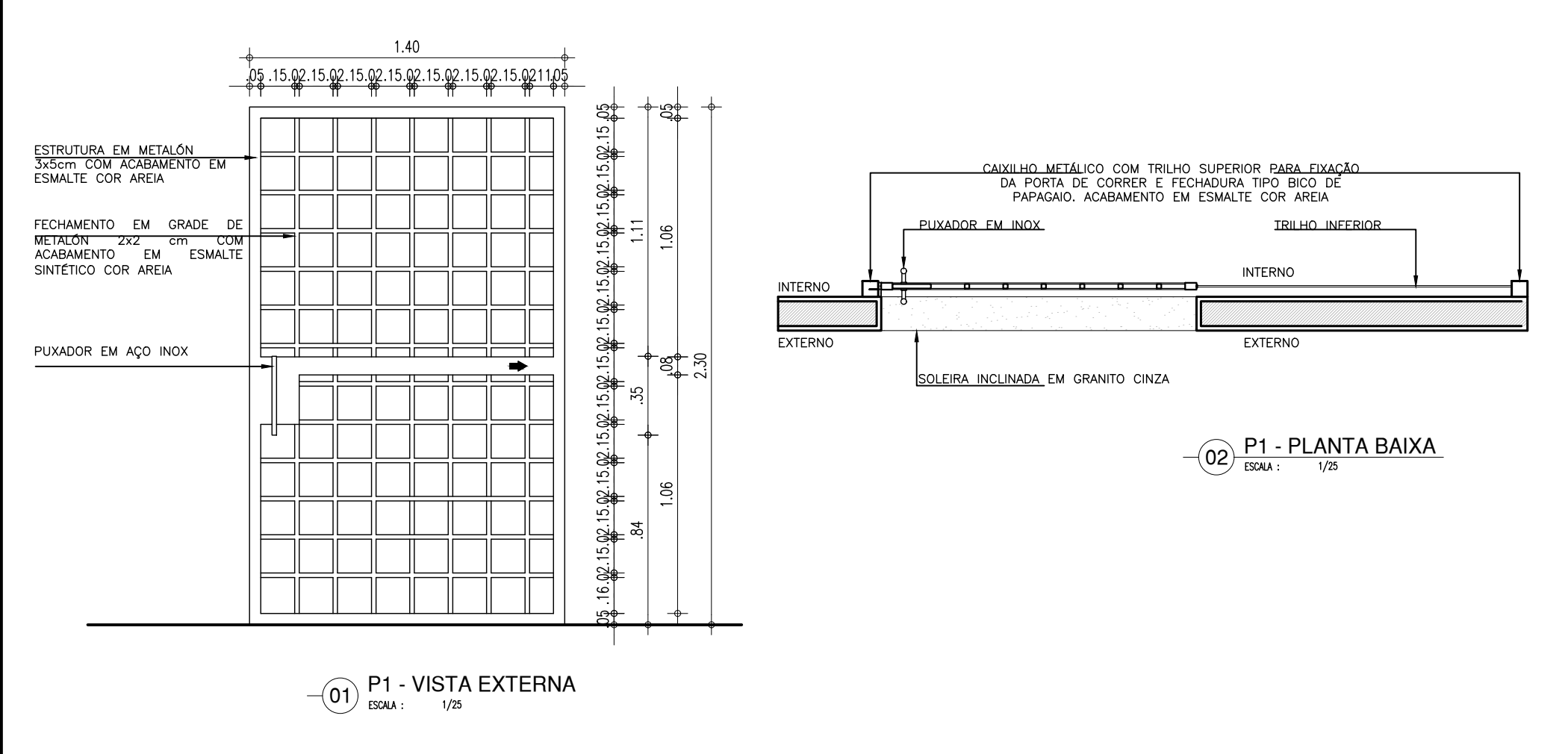
P2

P3

PORTA COM ESTRUTURA DE METALON, FECHAMENTO EM CHAPA DUPLA, PINTADA COM ESMALTE SINTÉTICO COR AREIA - VERBRÁSOU EQUIVALENTE, COM BARRA DE ACESSIBILIDADE EM INOX.

P5

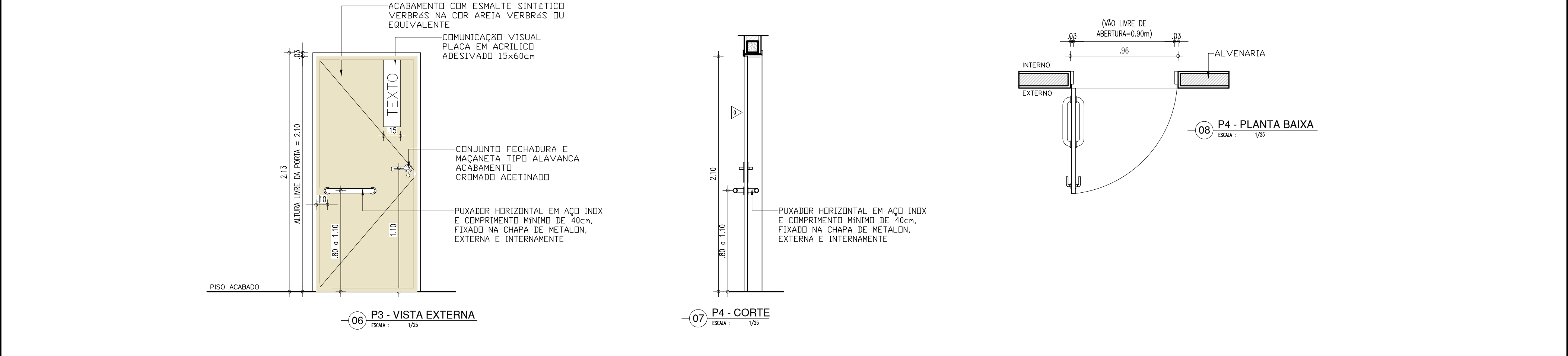
PORTA EM ALUMÍNIO FRISADO ANODIZADO, NA COR NATURAL.



PORTA DE 90cm BANHEIRO P.C.D.

P4

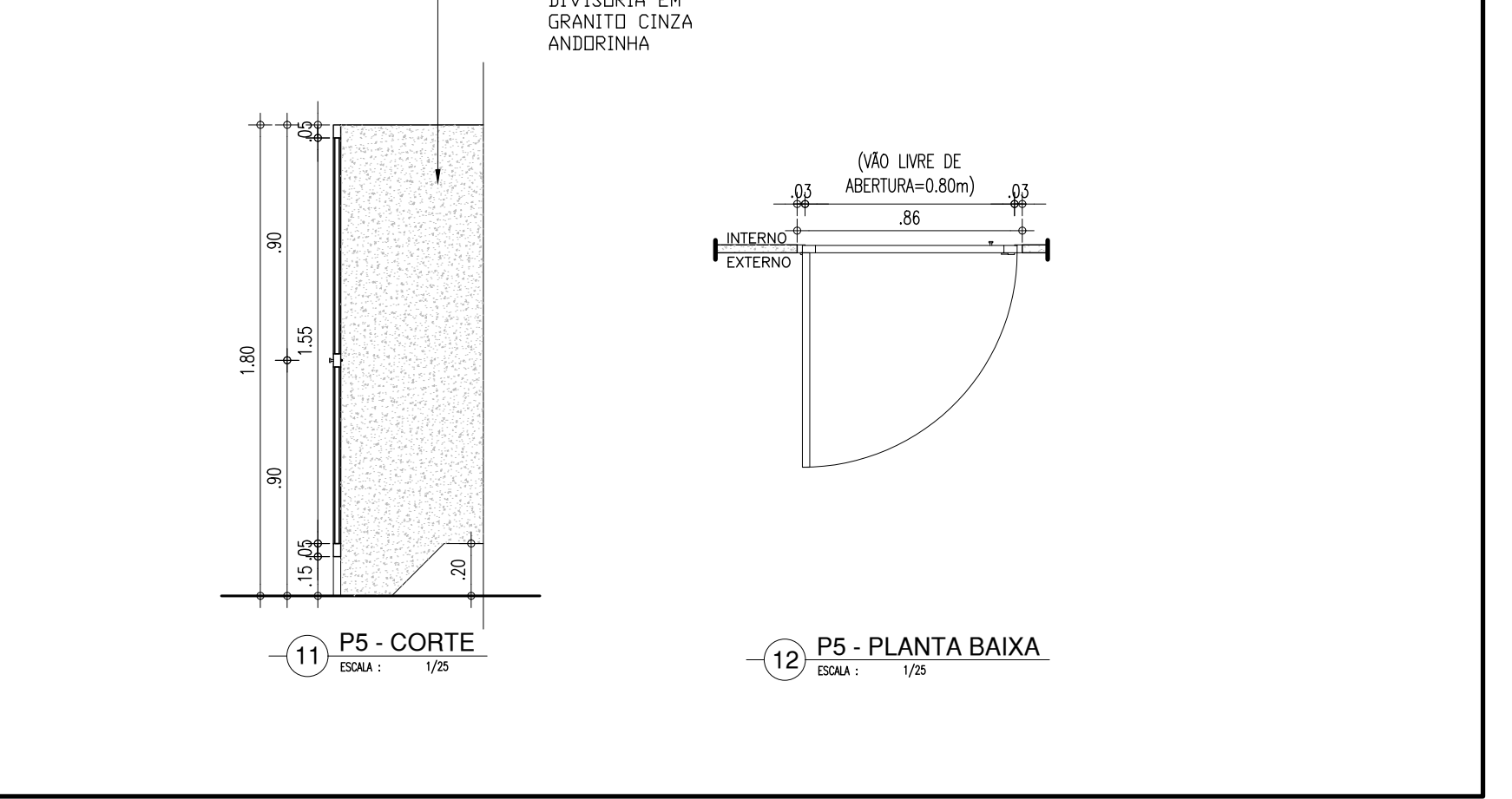
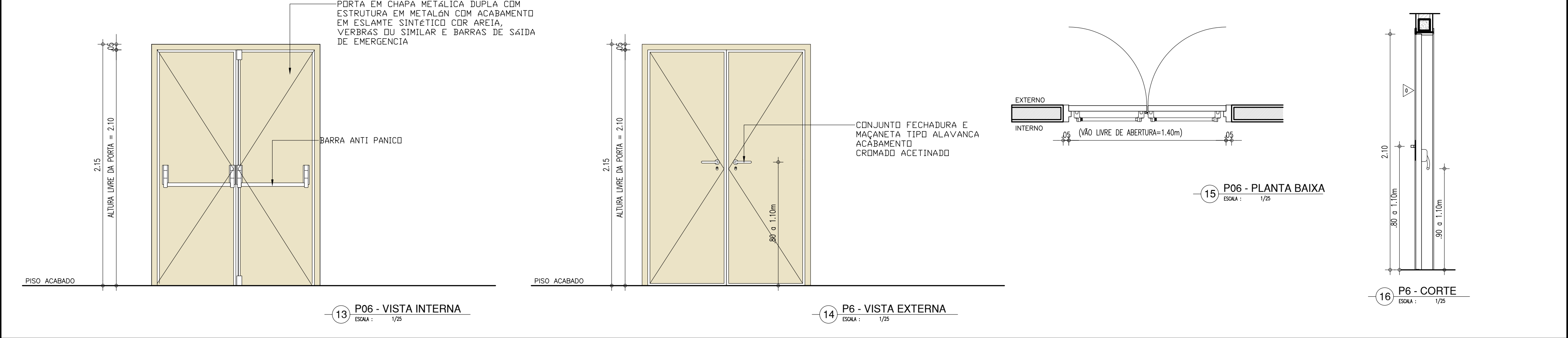
PORTA COM ESTRUTURA DE METALON, FECHAMENTO EM CHAPA DUPLA, PINTADA COM ESMALTE SINTÉTICO VERBRÁS NA COR AZUL MAR - Nº 1820, E COM BARRA DE ACESSIBILIDADE EM INOX. REF.: VERBRÁS OU ESQUIVALENTE




PORTA DE 140cm COR AREIA - AUDITORIO

P6

PORTA EM ACM BOND NA COR VERDE COM TRATAMENTO ACÚSTICO E BRRAS DE SAÍDA DE EMERGENCIA



HISTÓRICO		
ALTERAÇÃO	REVISÃO	DATA
1.		
2.		
3.		
4.		
5.		
ARQUITETO(A):	ENGENHEIRO(A) RESPONSÁVEL:	PROPRIETÁRIO:



GOVERNO DO ESTADO DO PIAUÍ

SEDUC - SECRETARIA DE ESTADO DA EDUCAÇÃO

21º GRE - SUDESTE

DEPARTAMENTO: UNIDADE DE GESTÃO DA REDE FÍSICA

TÍTULO DO PROJETO: REFORMA E AMPLIAÇÃO - 21º GRE

ENDEREÇO DO SERVIÇO: R. Alexandre Gomes Chaves, 466-530 - Parque Ideal

TÍTULO DO DESENHO: DETALHAMENTO: PORTAS

MUNICÍPIO: TERESINA

DESENHO: THAIRO BORGES

DESENHO: ARQ

PRANCHAS: 10/11

ESCALA: 1/75

REVISÃO: REVISÃO 01

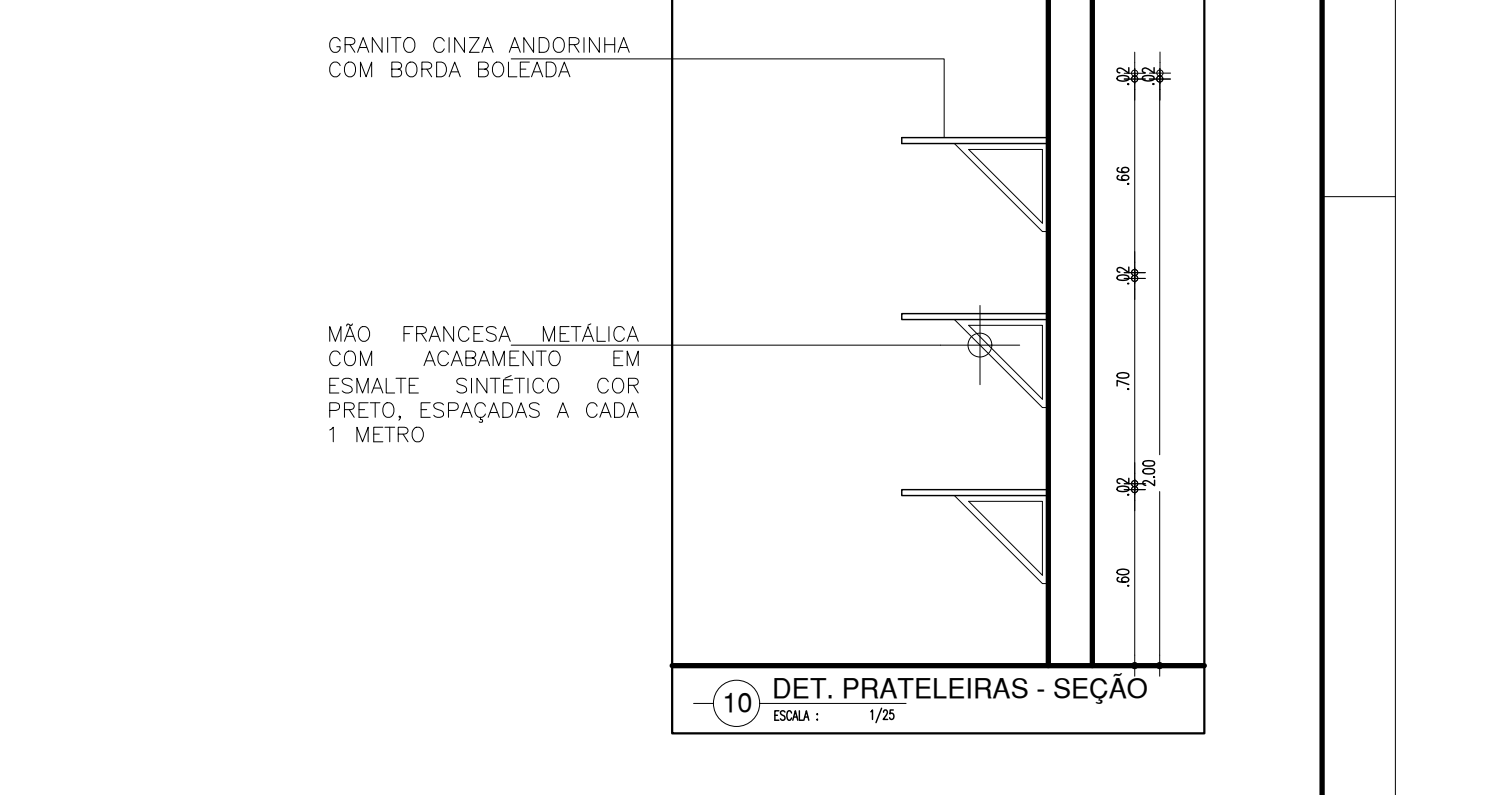
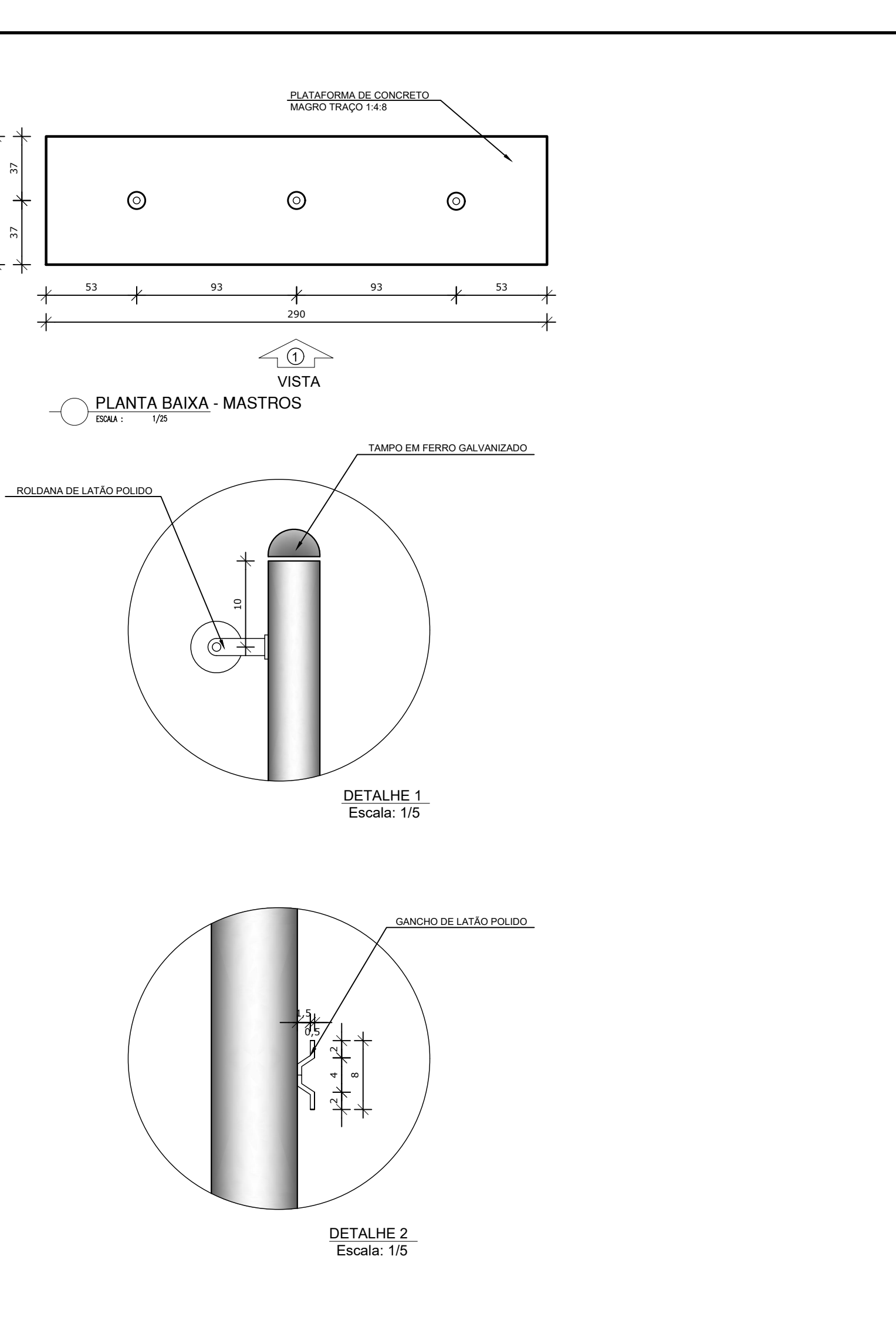
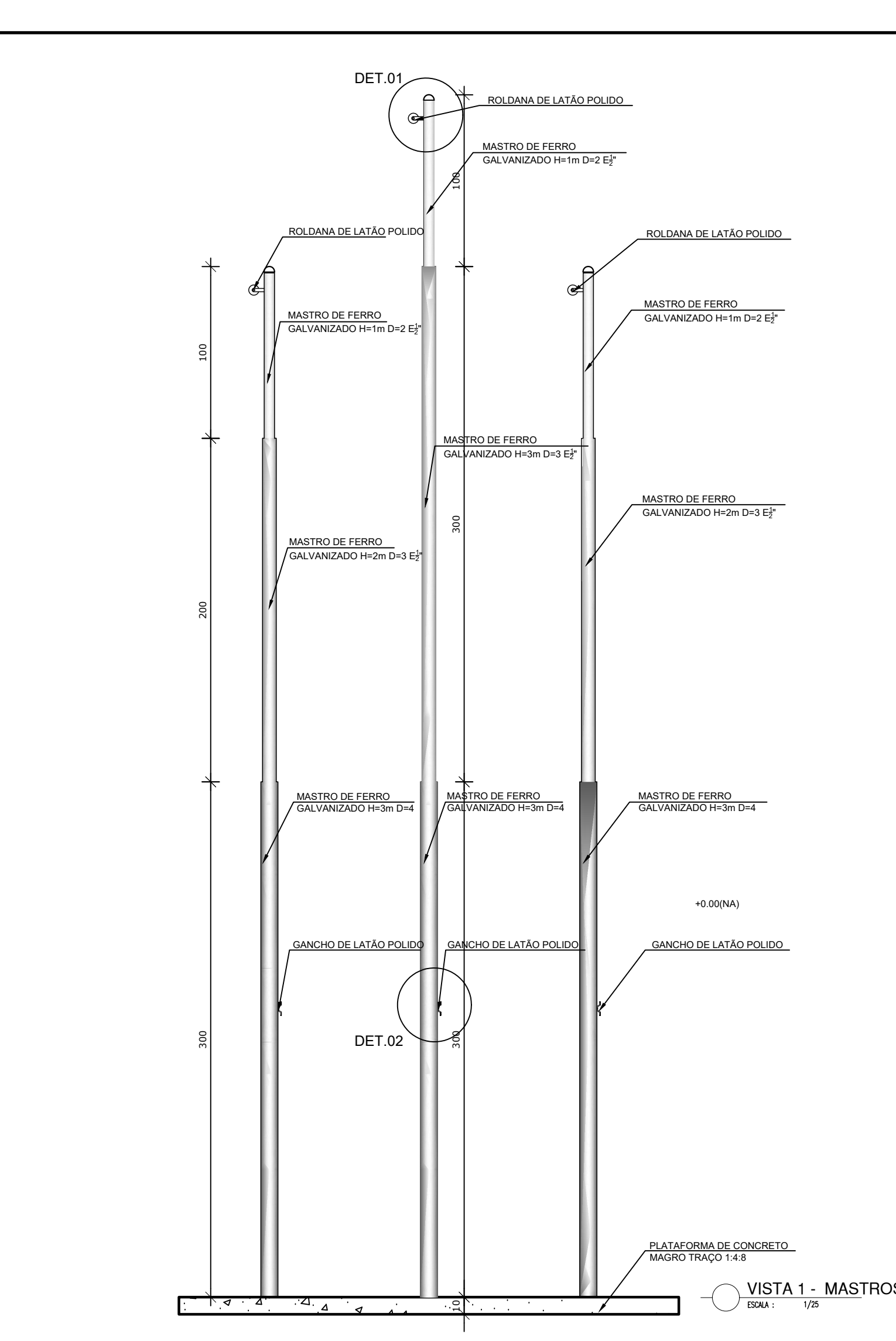
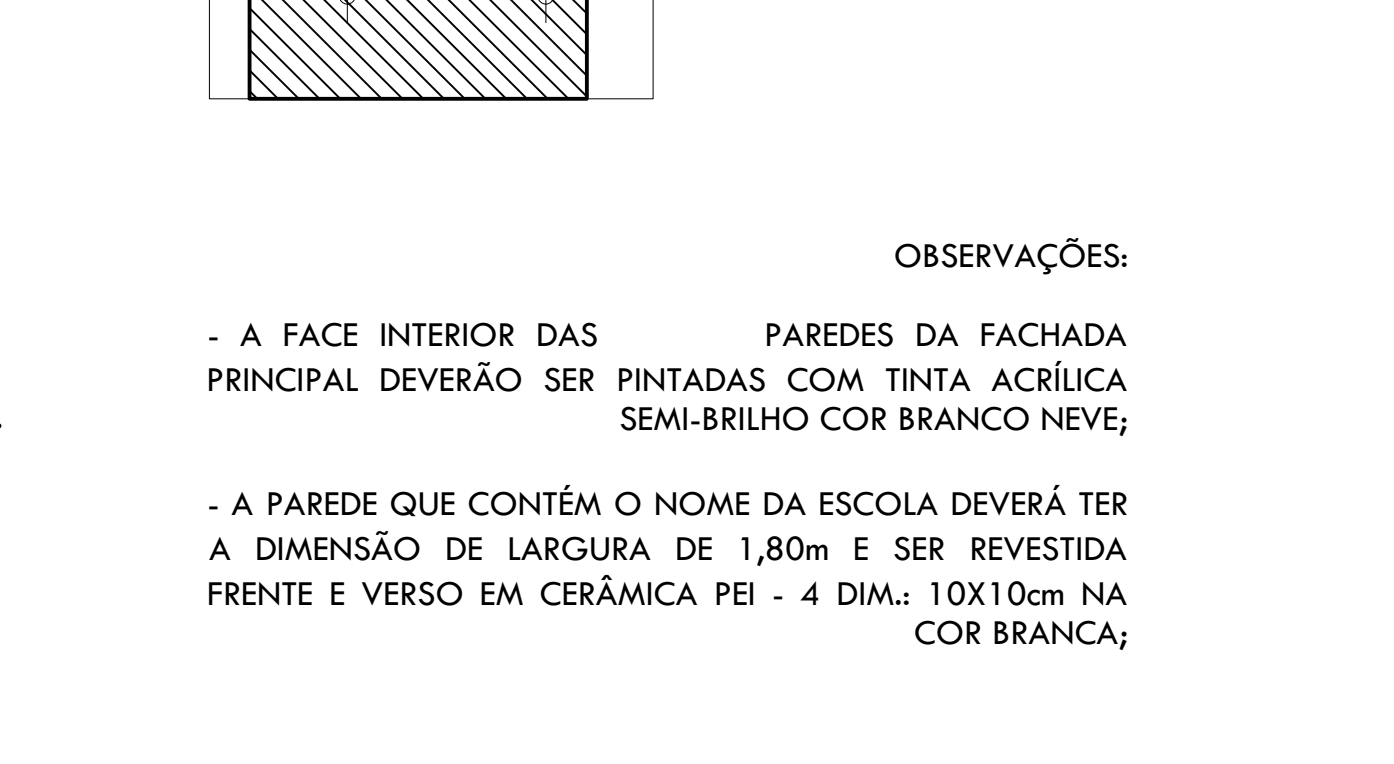
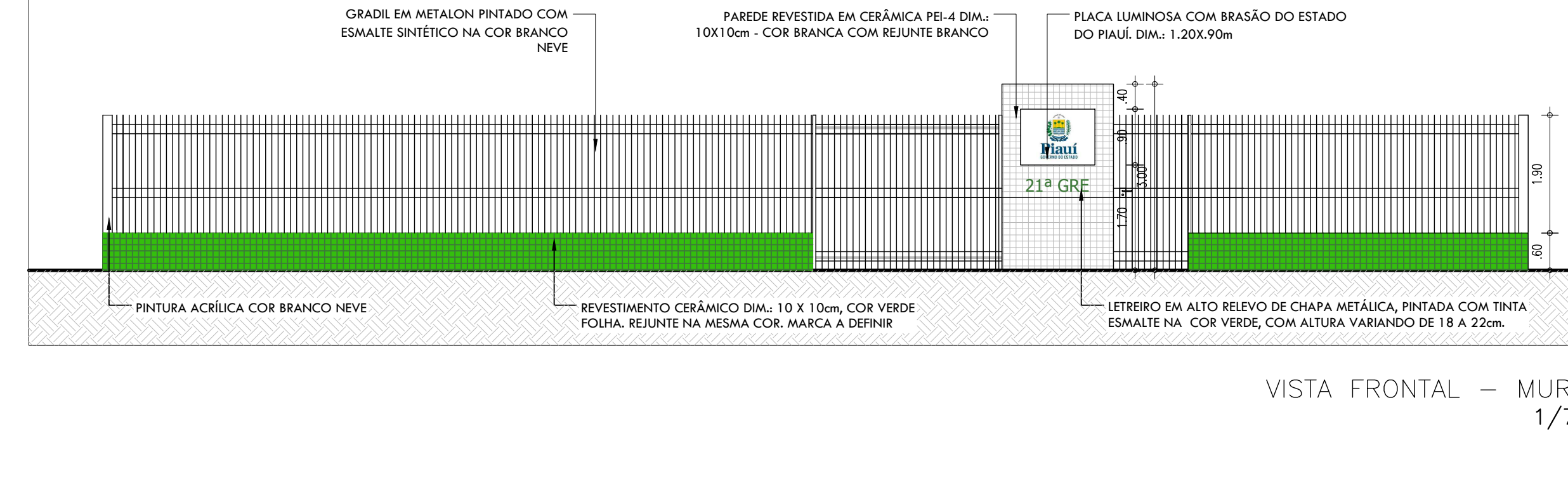
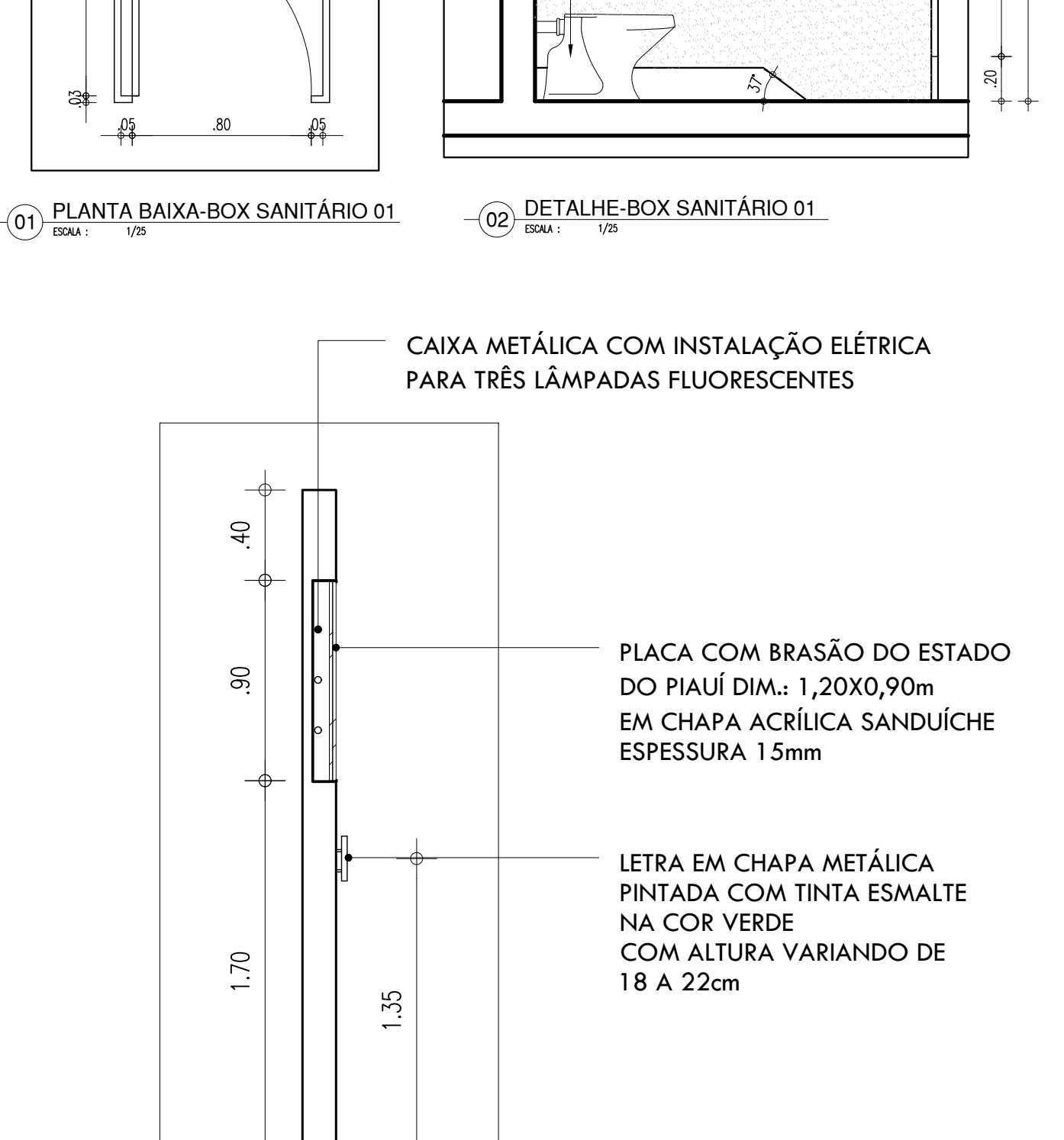
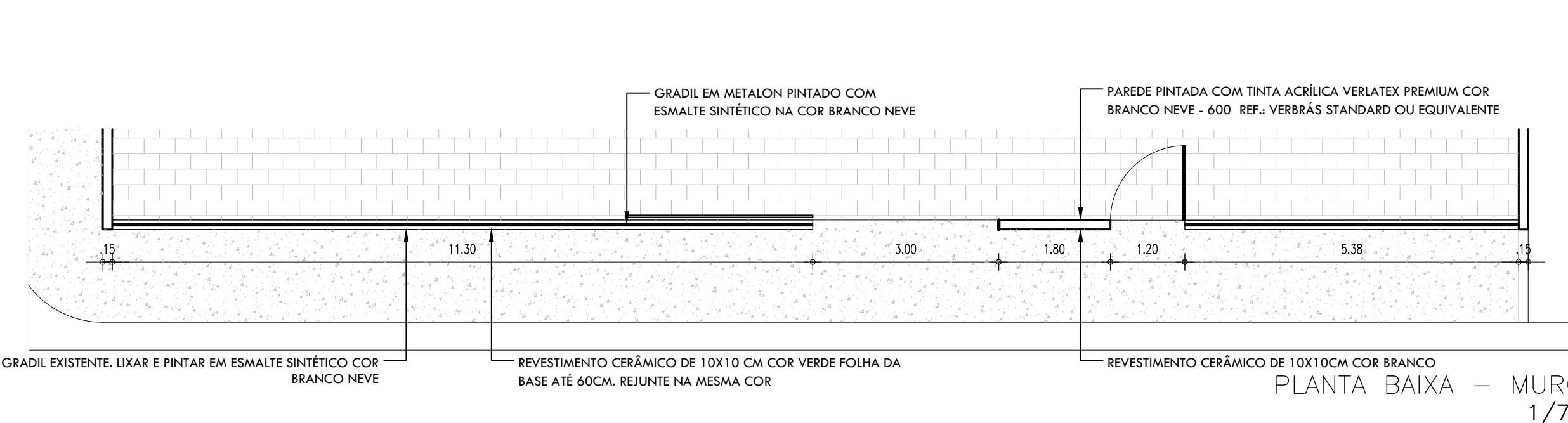
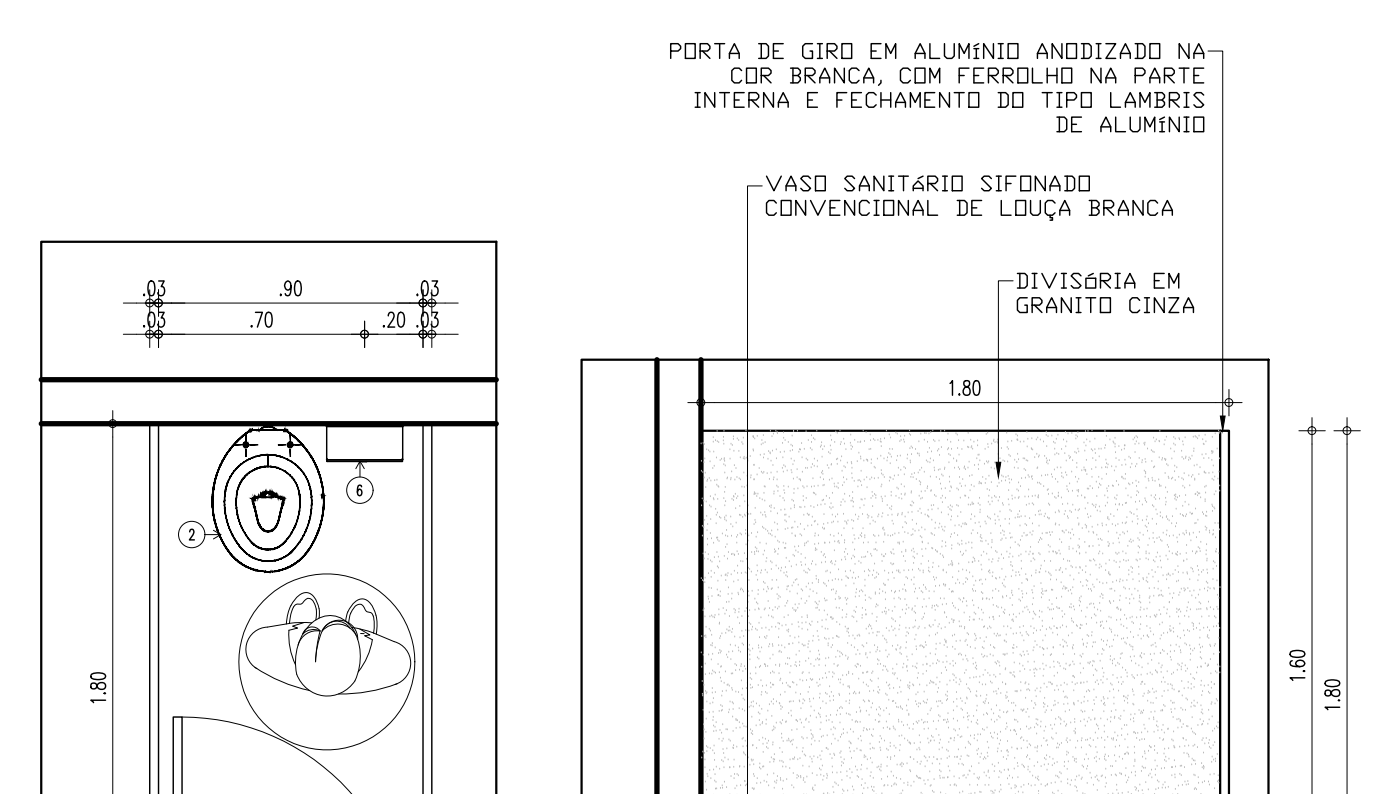
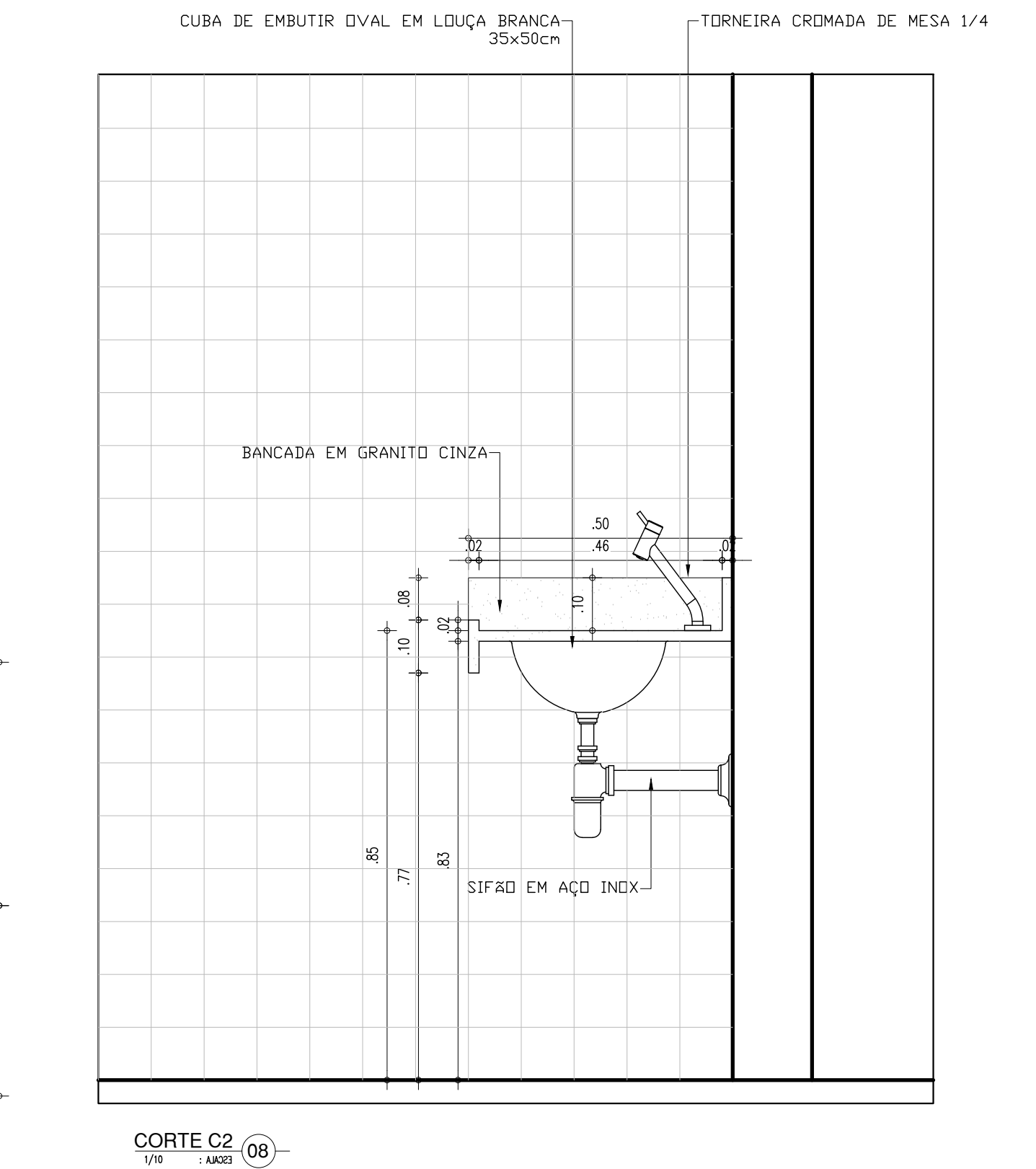
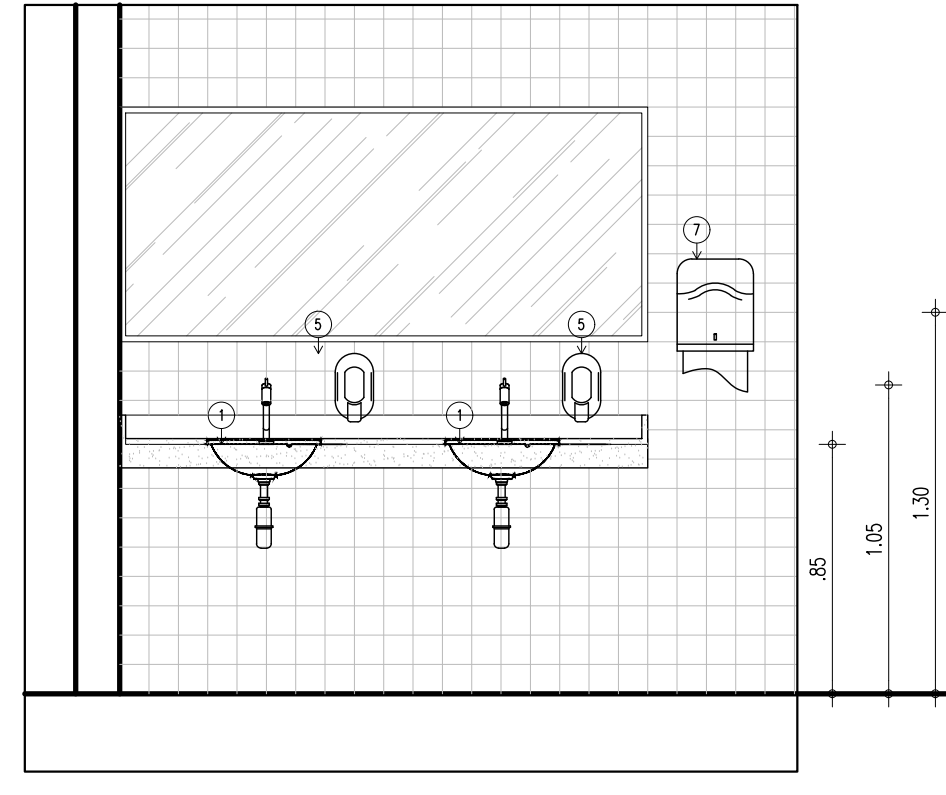
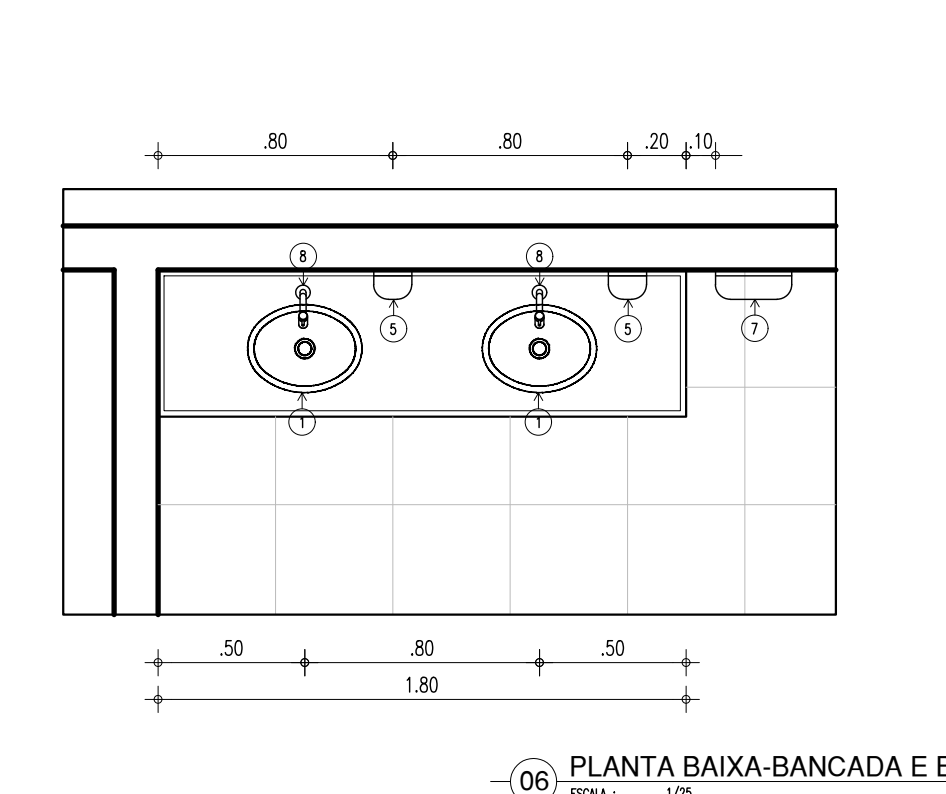
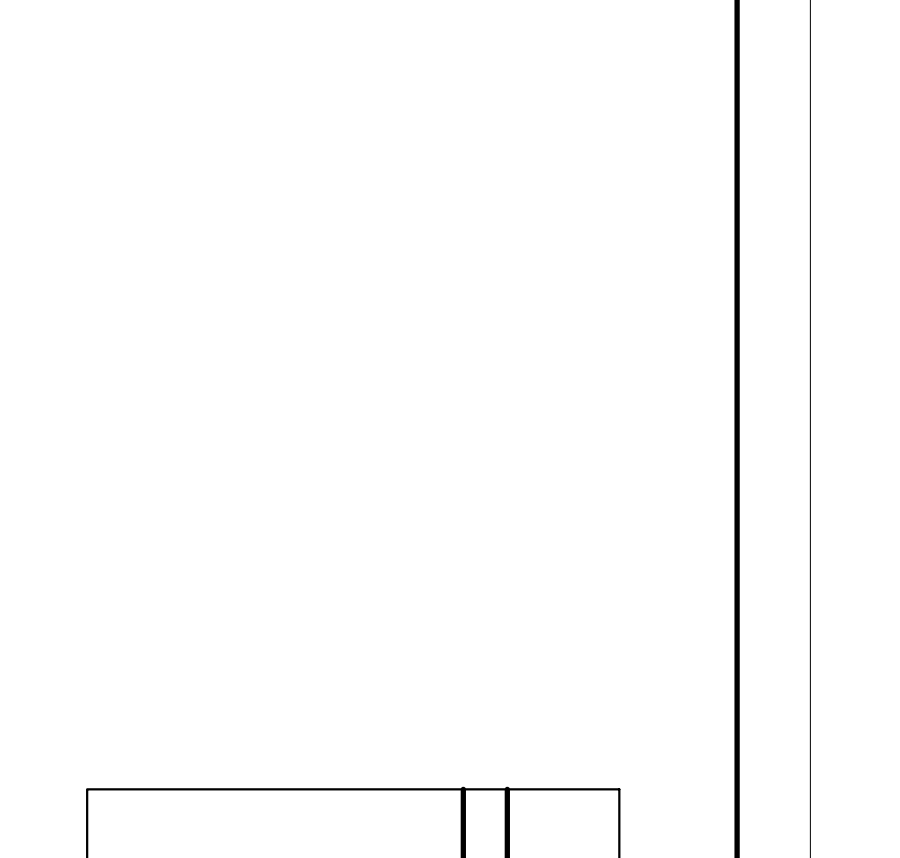
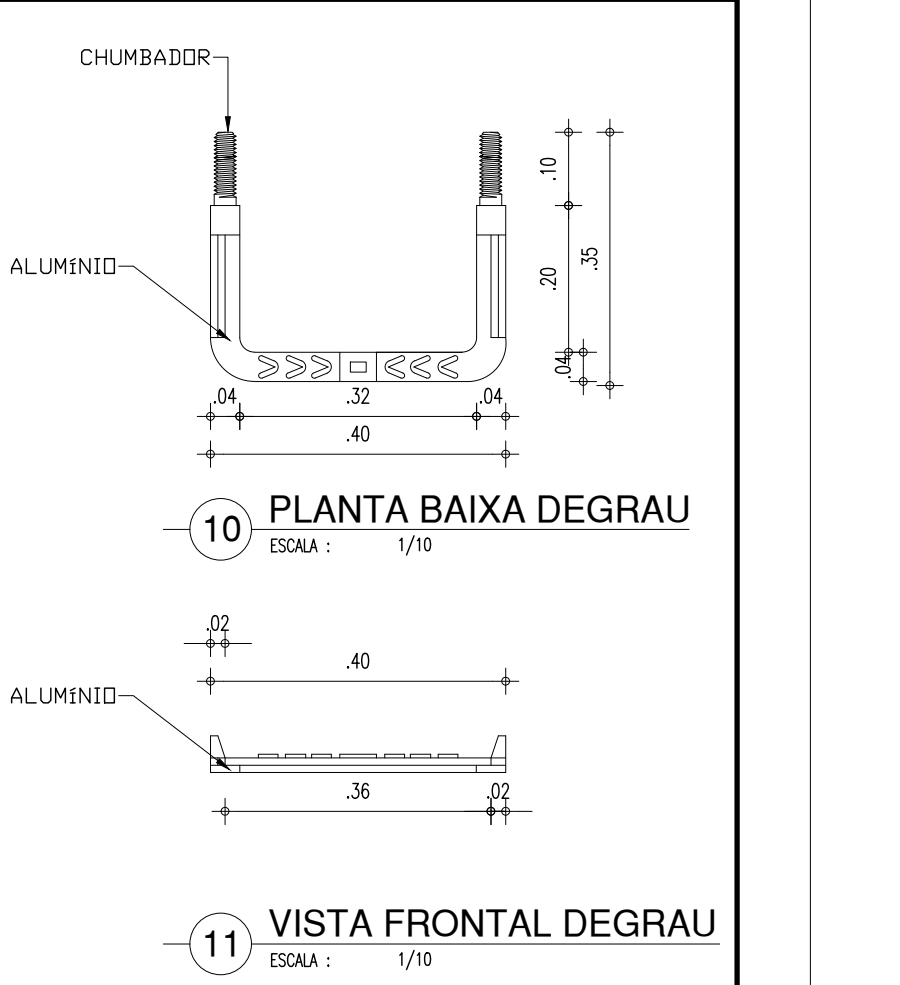
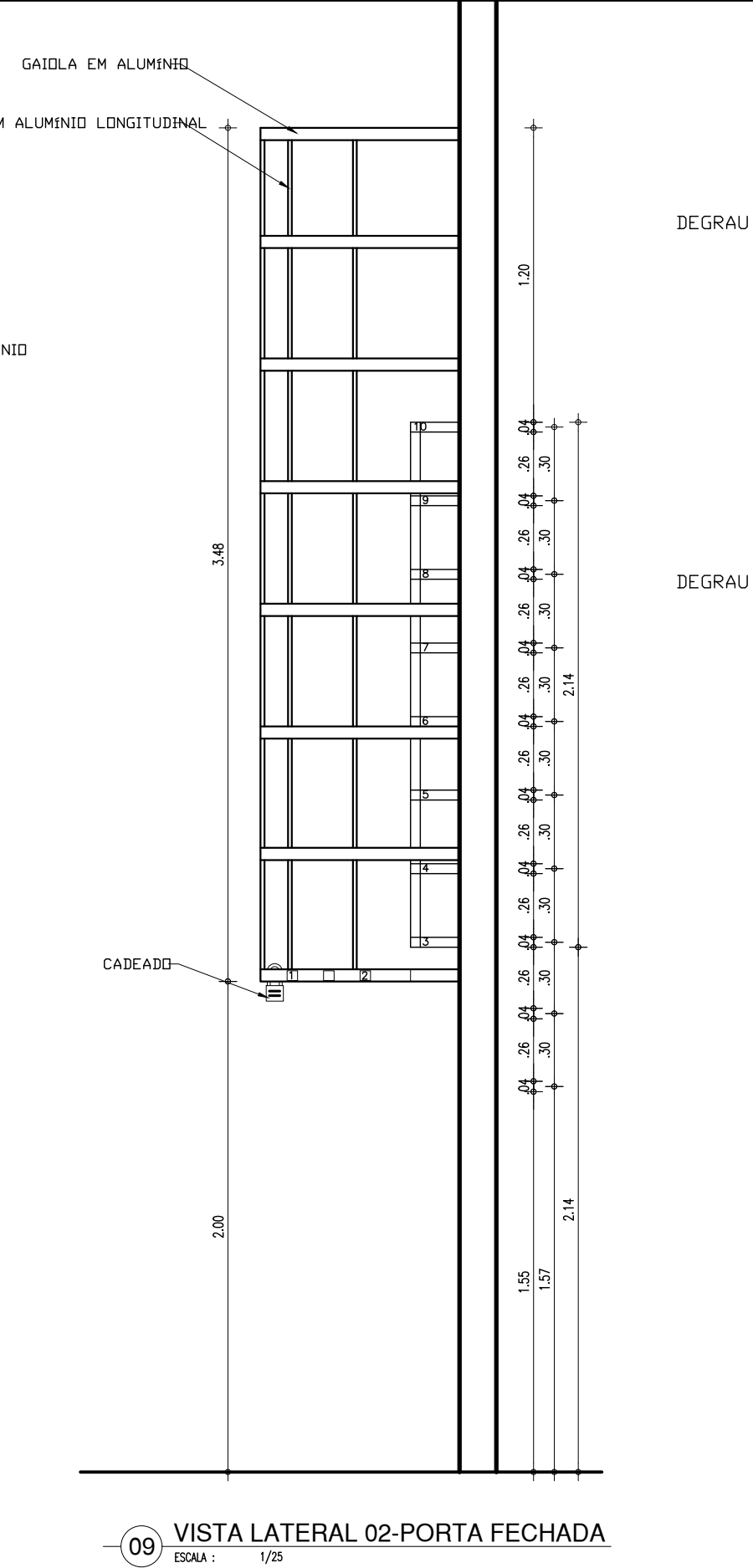
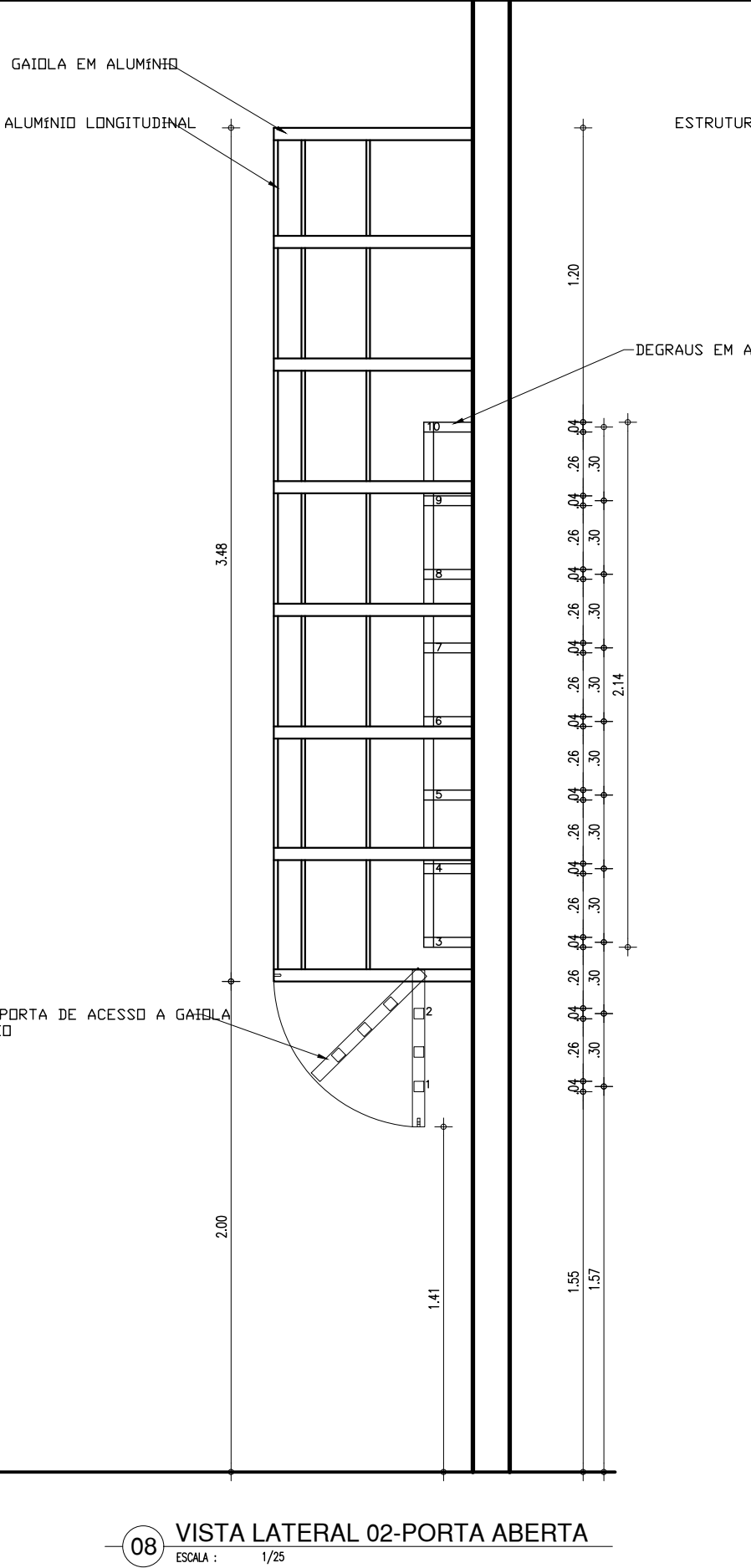
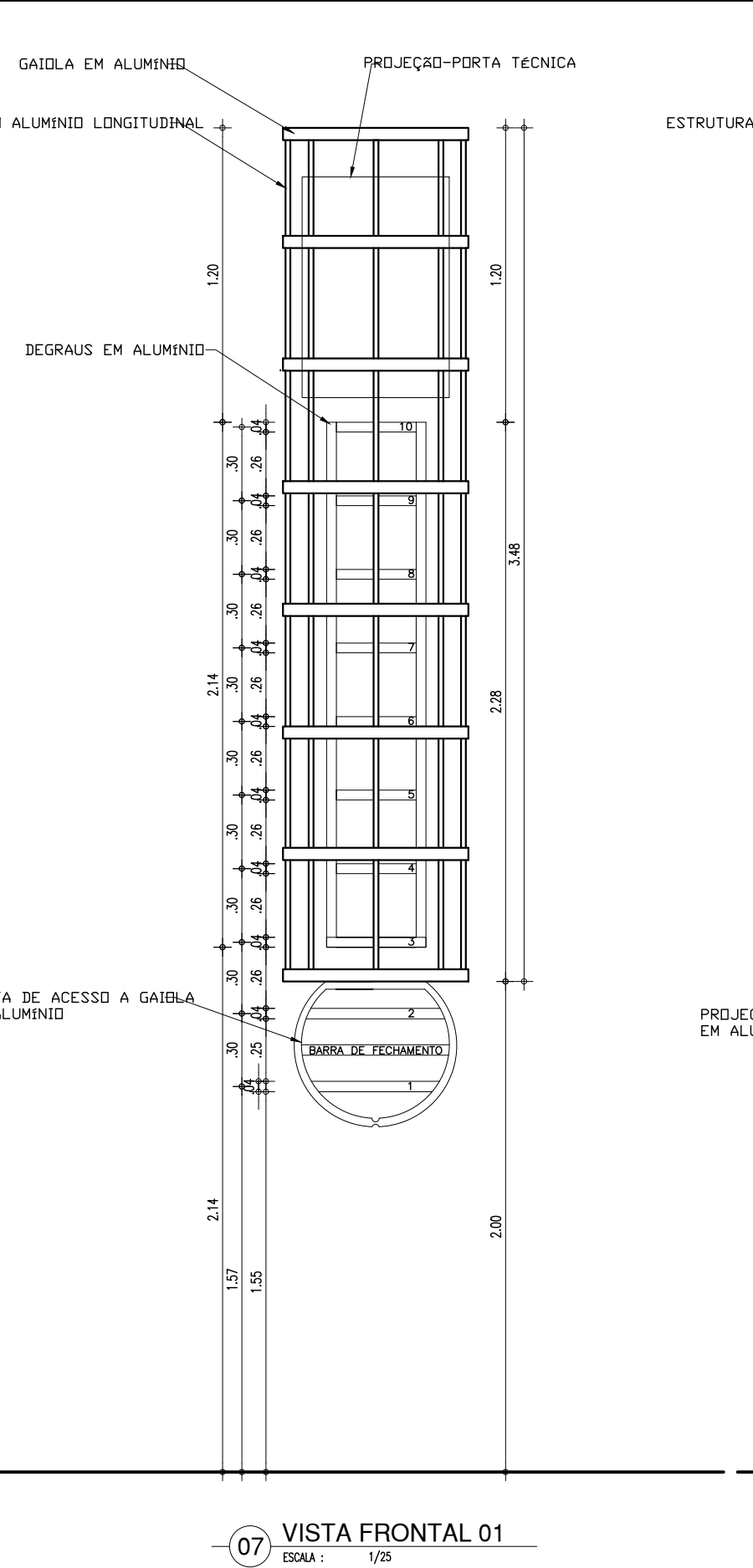
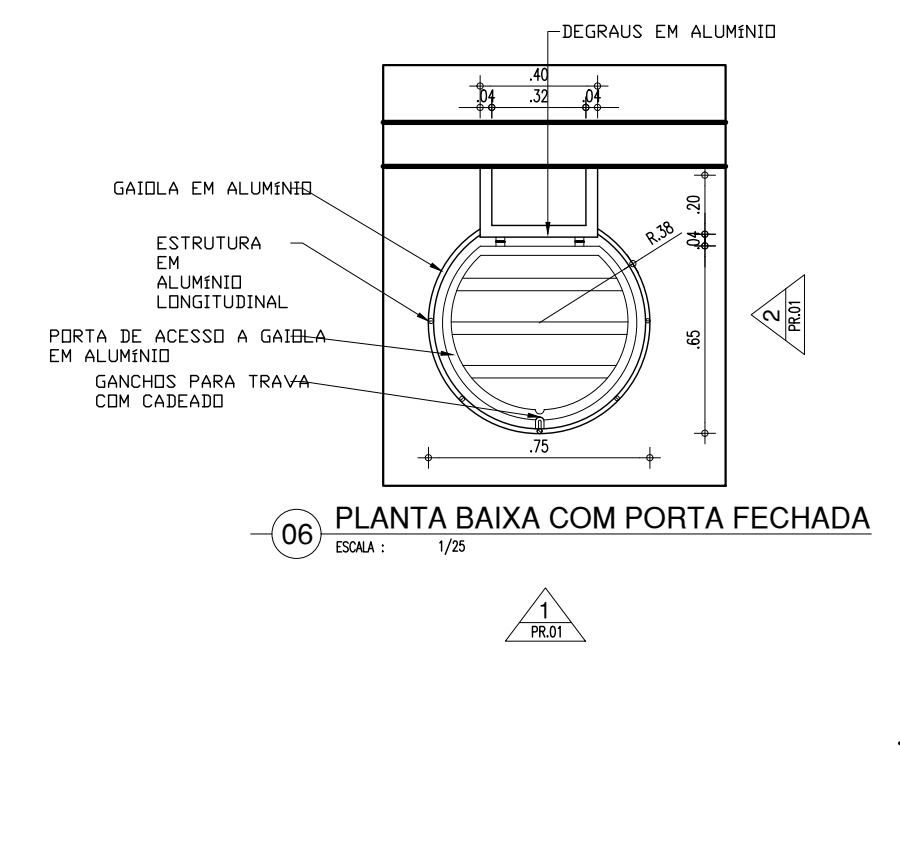
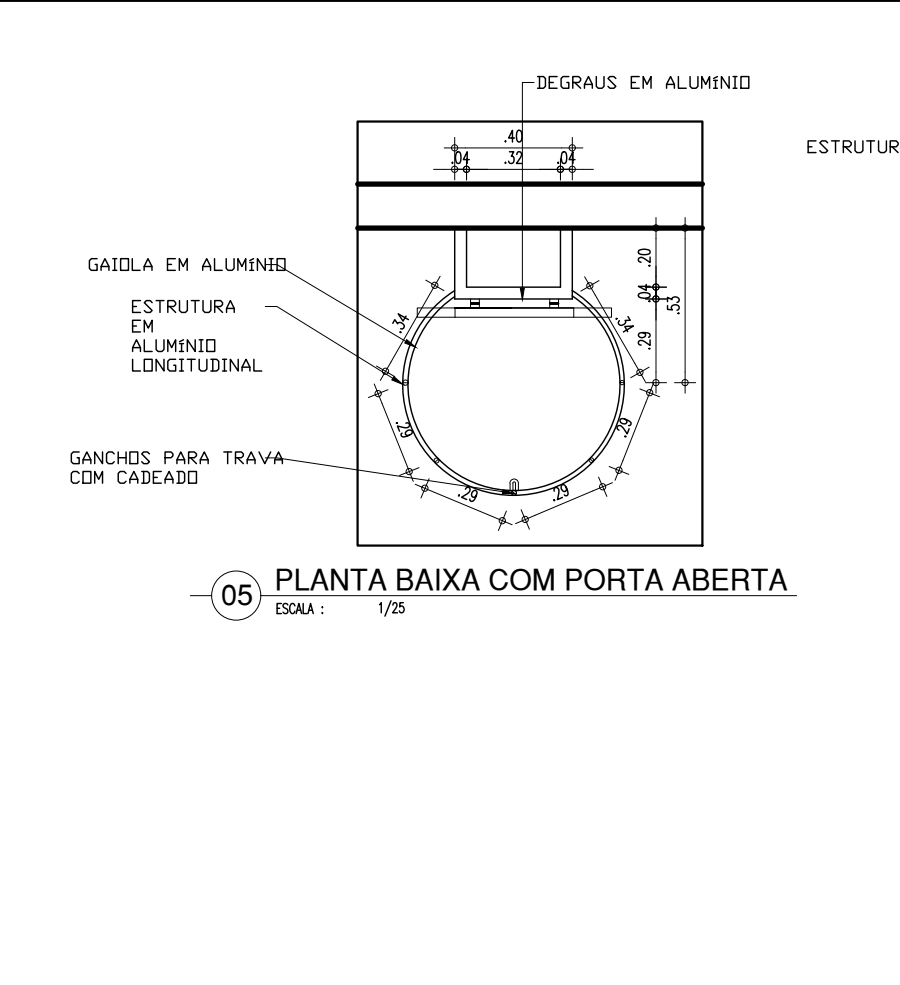
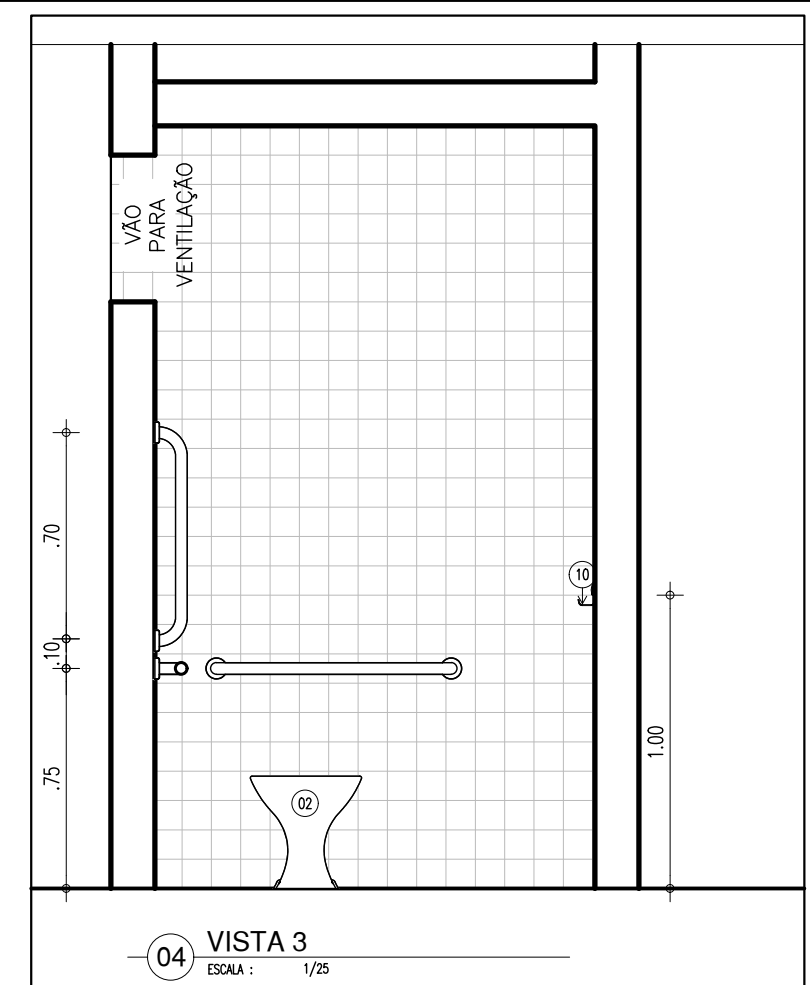
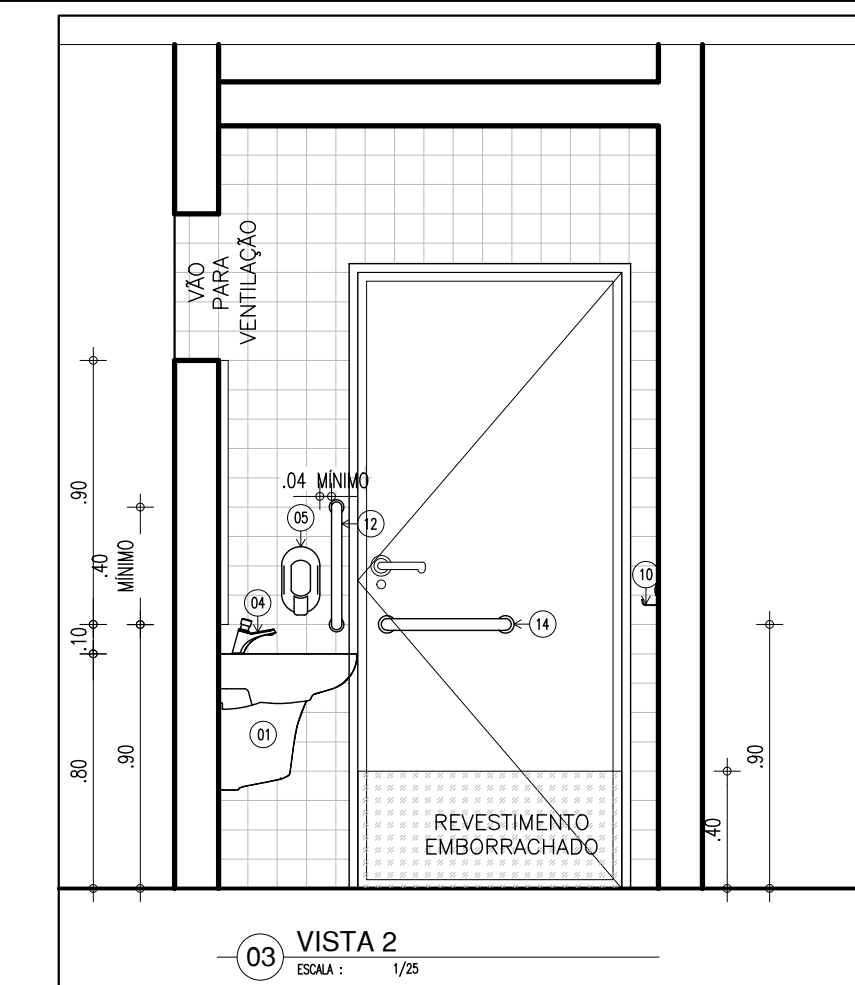
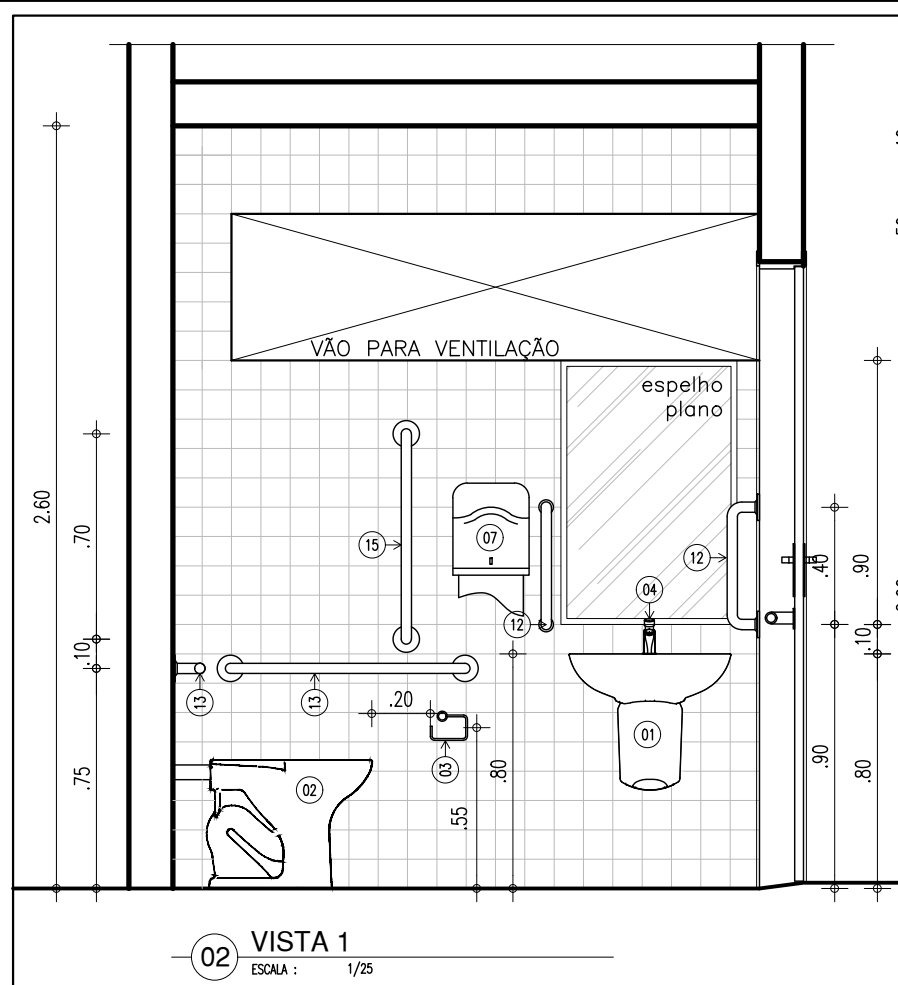
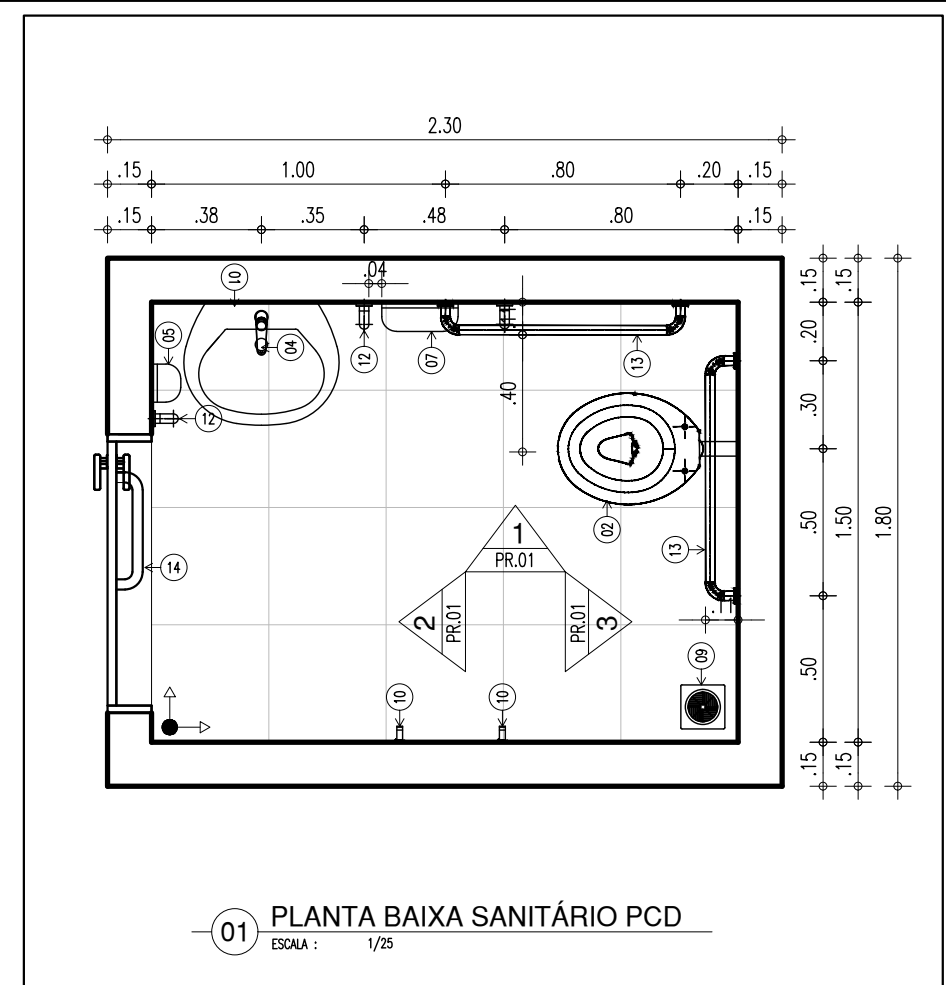
ZONA: SUDESTE

DATA: JUNHO DE 2021

COR: PENA  
red: 07 0,1  
yellow: 07 0,2  
green: 07 0,3  
cyan: 07 0,4  
blue: 07 0,5  
magenta: 07 0,6  
white: 07 0,7  
08 0,1  
40 0,1  
94 0,1  
240 0,1  
253 0,1



red yellow green blue magenta black  
150 160 170 180 190 200 210 220 230 240 250 260 270 280 290 300 310 320 330 340 350 360 370 380 390 400 410 420 430 440 450 460 470 480 490 500 510 520 530 540 550 560 570 580 590 600 610 620 630 640 650 660 670 680 690 700 710 720 730 740 750 760 770 780 790 800 810 820 830 840 850 860 870 880 890 900 910 920 930 940 950 960 970 980 990 1000



HISTÓRICO		
ALTERAÇÃO	REVISÃO	DATA
1.		
2.		
3.		
4.		
5.		
ARQUITETO(A):		
ENGENHEIRO(A) RESPONSÁVEL:		
PROPRIETÁRIO:		
GOVERNO DO ESTADO DO PIAUÍ		
SEDUC - SECRETARIA DE ESTADO DA EDUCAÇÃO		
DEPARTAMENTO:		DESENHO:
UNIDADE DE GESTÃO DA REDE FÍSICA		PE
TÍTULO DO PROJETO:		FRANCHA:
REFORMA E AMPLIAÇÃO - 21ª GRE		11/11
ENDERÇO DO SERVIÇO:		ESCALA:
R. Alexandre Gomes Chaves, 466-530 - Parque Ideal		1/75
TÍTULO DO PROJETO:		REVISÃO:
DETALHAMENTO: BANHEIROS, PRATELEIRAS, ESCADA E MURO FRONTAL		REVISÃO 01
MUNICÍPIO:		DATA:
TERESINA		JUNHO DE 2021
DESENHO:		REVISÃO:
THAIRO BORGES		